DUKASCOPY
Swiss Forex Bank & Marketplace

Ежедневная Аналитика



Кратко о главном

Нефтяные контракты резко снизились вчера вечером на фоне неожиданного увеличения запасов сырой нефти в США. Вслед за нефтью снижается курс рубля второй день подряд, несмотря на общее ослабление курса американского доллара относительно основных валютных пар.

Снижение американских и азиатских индексов негативно сказалось на динамике европейских фондовых индикаторов в начале сегодняшнего дня.

Обзор макроэкономических событий

Вчера вечером Американский институт нефти сообщил о росте запасов сырой нефти в США на 800 тыс. барр., что стало неожиданностью для рынка. Консенсус аналитиков Reuters прогнозировал сокращение запасов на 2,5 млн. Нефтяные контракты отреагировали на вышедшие данные снижением на 1,5% за последние сутки до $51,4. Цена барреля марки WTI снизилась на аналогичную величину до $48,4. В дальнейшем на динамику нефтяных контрактов повлияет выход еженедельной статистки от Минэнерго США. Рынок ожидает также сокращения на 2,6 млн барр. Немаловажными будут данные и по добыче в США, которые продолжают расти непрерывно с середины февраля. Напомним, что уже на следующей неделе состоится очередная встреча представителей ОПЕК. Несмотря на то, что в понедельник представители РФ и Саудовской Аравии высказались за продление ограничений по добыче нефти до начала 2018 года, риски, что основные нефтедобывающие страны откажутся от продления квот, сохраняются.

Большинство европейских индексов акций снижаются вслед за бумагами сырьевых компаний. Лишь британский индекс FTSE торгуется в «плюсе» на фоне публикации позитивной макроэкономической статистики. По данным ILO, уровень безработицы снизился до 4,6%, что оказалось лучше ожиданий рынка. Данные по инфляции в ЕС, опубликованные сегодня, совпали с ожиданиями рынка. Индекс потребительских цен в апреле вырос на 1,9% г/г.

Ожидаемая статистика

Дата	Время	Событие	Страна	Период	Прогноз	Пред.
17.05.2017	2:50	Заказы в машиностроении (м/м)	Япония	март	2.50%	1.50%
	2:50	Заказы в машиностроении (г/г)	Япония	март	1.20%	5.60%
	7:30	Промышл. производство (м/м)	Япония	март	--	-2.10%
	11:30	Уровень заявок на пособие по безработице	Великобритания	апрель	--	2.20%
	11:30	Уровень безработицы от ILO (3 мес.)	Великобритания	март	4.70%	4.70%
	12:00	ИПЦ (м/м)	Еврозона	апрель	0.40%	0.80%
	12:00	ИПЦ (г/г)	Еврозона	апрель	1.90%	1.50%
	14:00	Заявки на ипотеку от MBA	США	неделя	--	2.40%
	16:00	ИПЦ (нд/нд)	Россия	неделя	--	0.10%
	16:00	ИПЦ, еженед. (с н.г.)	Россия	неделя	--	1.40%
	16:00	ВВП (г/г)	Россия	1К17	0.40%	0.30%
18.05.2017	8:30	Уровень безработицы от МОТ (ILO)	Франция	1К17	10.00%	10.00%
	15:30	Первичные заявки на пособие по безработице	США	неделя	240k	236k
	15:30	Повторные заявки на пособие по безработице	США	неделя	1950k	1918k
	16:00	Золото и международные резервы	Россия	неделя	--	398.8b

Источник: Bloomberg

Долговой рынок России

Вчера в США были опубликованы слабые данные по рынку недвижимости. Закладка новых фундаментов и количество разрешений на строительство новых домов в США в прошлом месяце неожиданно сократилось, что несколько усилило опасения инвесторов относительно торможения темпов экономического роста в США. На этом фоне гособлигации США росли, а доходность по 10-летним казначейским бумагам опустилась до 2,3%. На рынке рублевых облигаций сегодня наблюдается консолидация после вчерашнего снижения вслед за российским рублем.

Сегодня Минфин РФ предложит два выпуска ОФЗ на общую сумму 50 млрд руб.

Доходности корпоративных облигаций

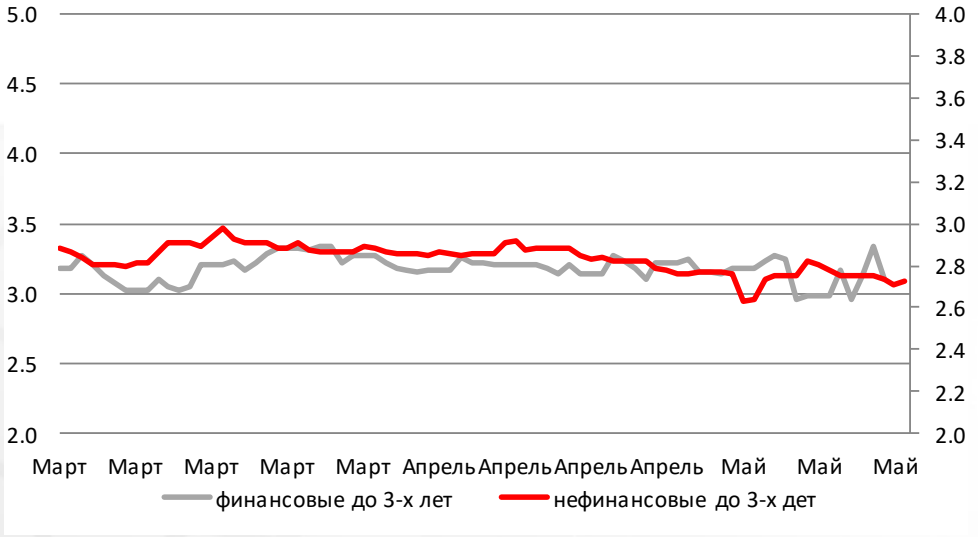

Ценовой индекс корпоративных долгов

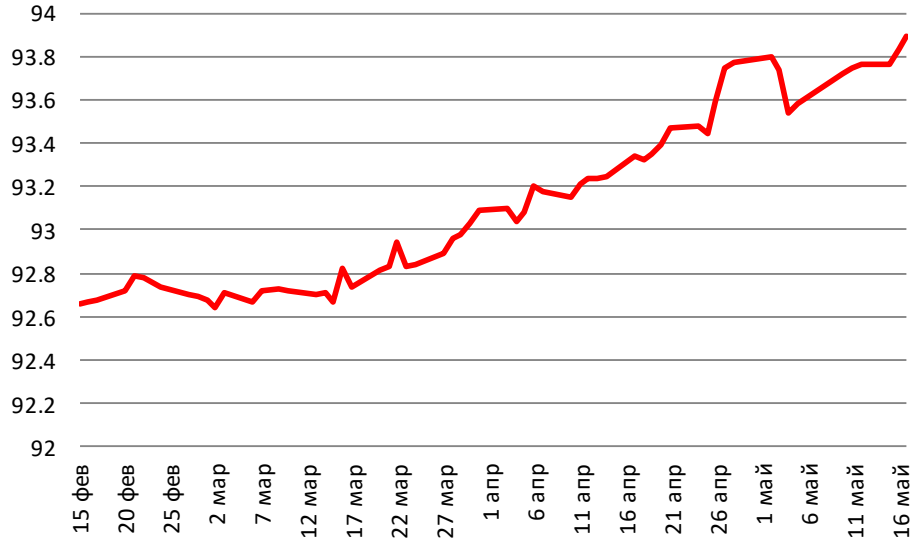

Источник: Bloomberg

Валютный рынок

Представители администрации Дональда Трампа во вторник указали на возможность передачи секретной информации во время встречи президента США с Сергеем Лавровым. Помимо этого, в СМИ появились сообщения о попытках давления Дональда Трампа на бывшего главу ФРБ Джеймса Коми. Эти новости усилили опасения развития политического кризиса в США, схожего Уотергейтским скандалом, и оказали давление на курс американского доллара относительно основных валютных пар. Долларовая корзина валют DXY сегодня опустилась до минимальных значений с начала года, достигнув отметки 98 пунктов. С начала сегодняшнего дня курс рубля против доллара снизился на 20 копеек до 56,78 руб./долл.

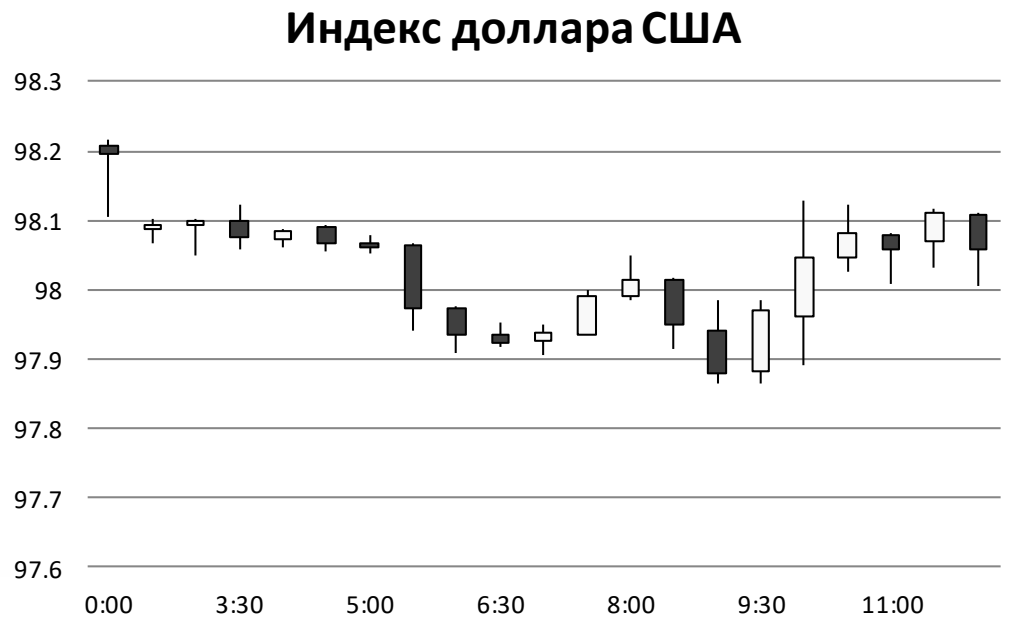

Источник: Bloomberg

Валютный рынок

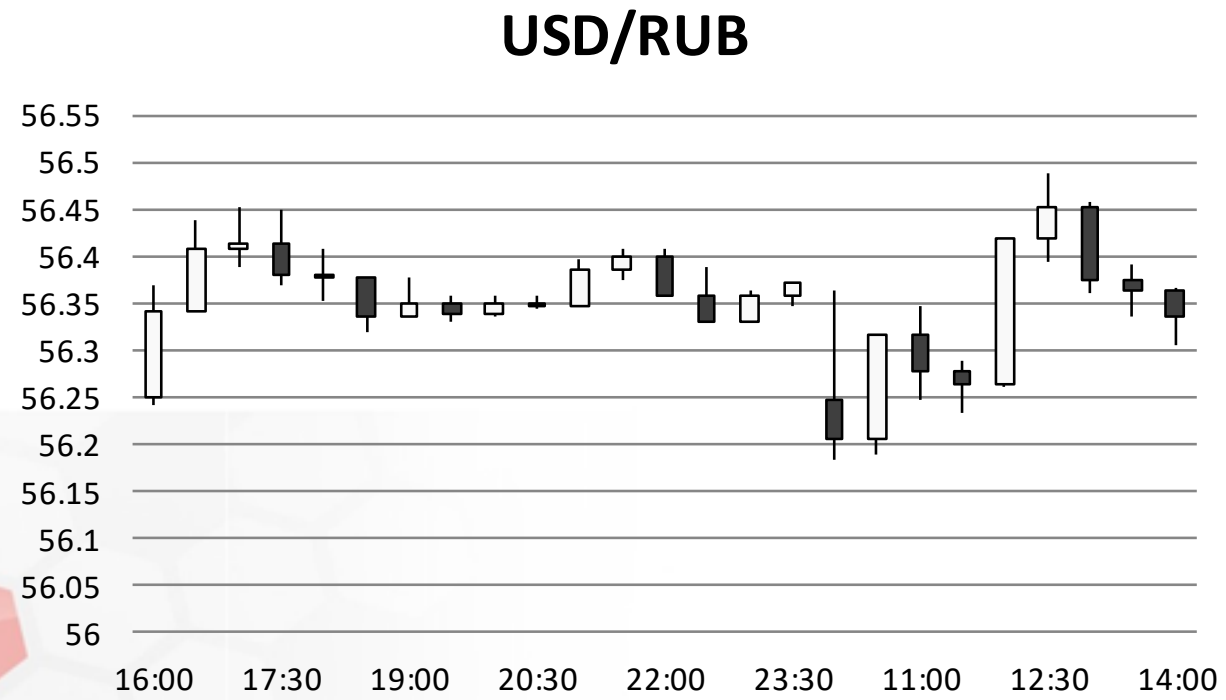

Источник: Bloomberg

Валютный рынок

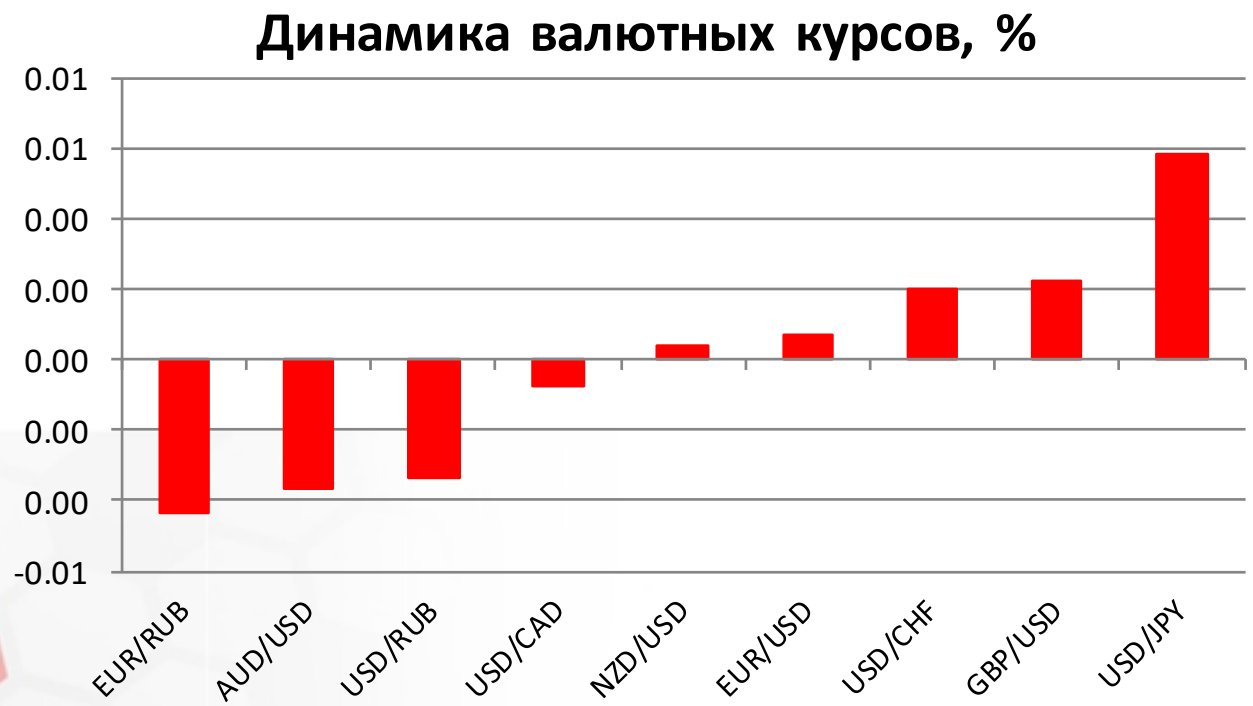

Источник: Bloomberg

Фондовый рынок

Российские индексы акций снижаются в начале торговой сессии в среду из-за внешнего негативного фона. Индекс ММВБ теряет 0,2%, плавно отступая от отметки 2000 пунктов. Индекс РТС теряет 0,9% и приблизился к уровню 1100 пунктов. Вслед за ценами на золото, которые растут третий день подряд и достигли $1244 за унцию, вверх поднимают и бумаги Polymetal (+2,8%).

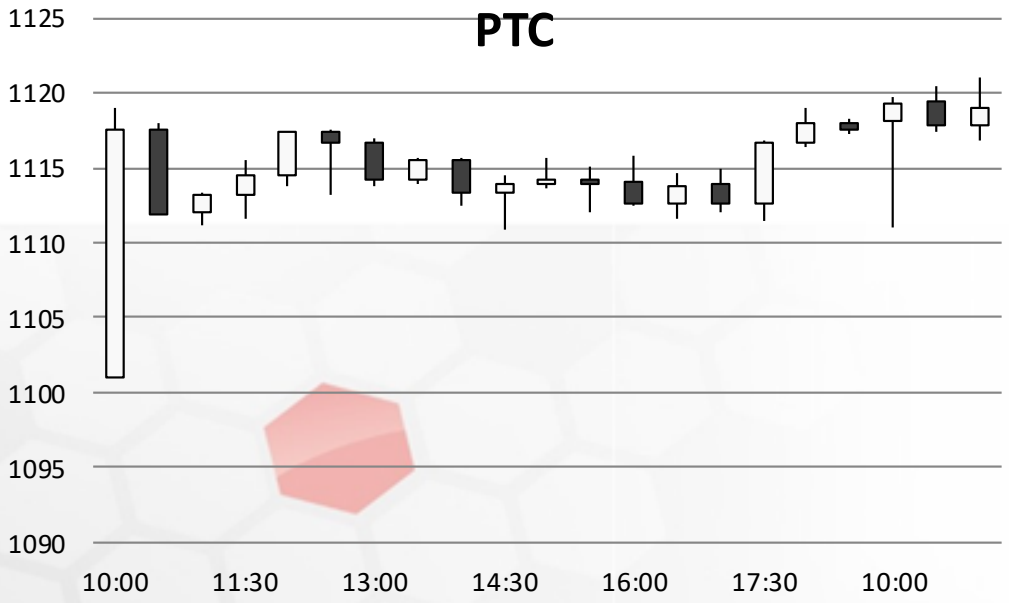

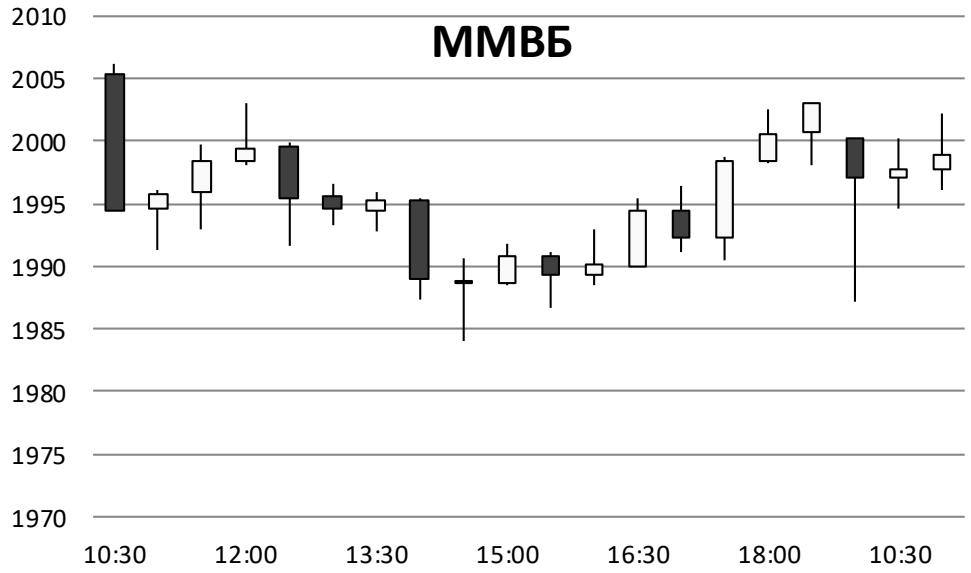

Источник: ММВБ, Bloomberg

Фондовый рынок

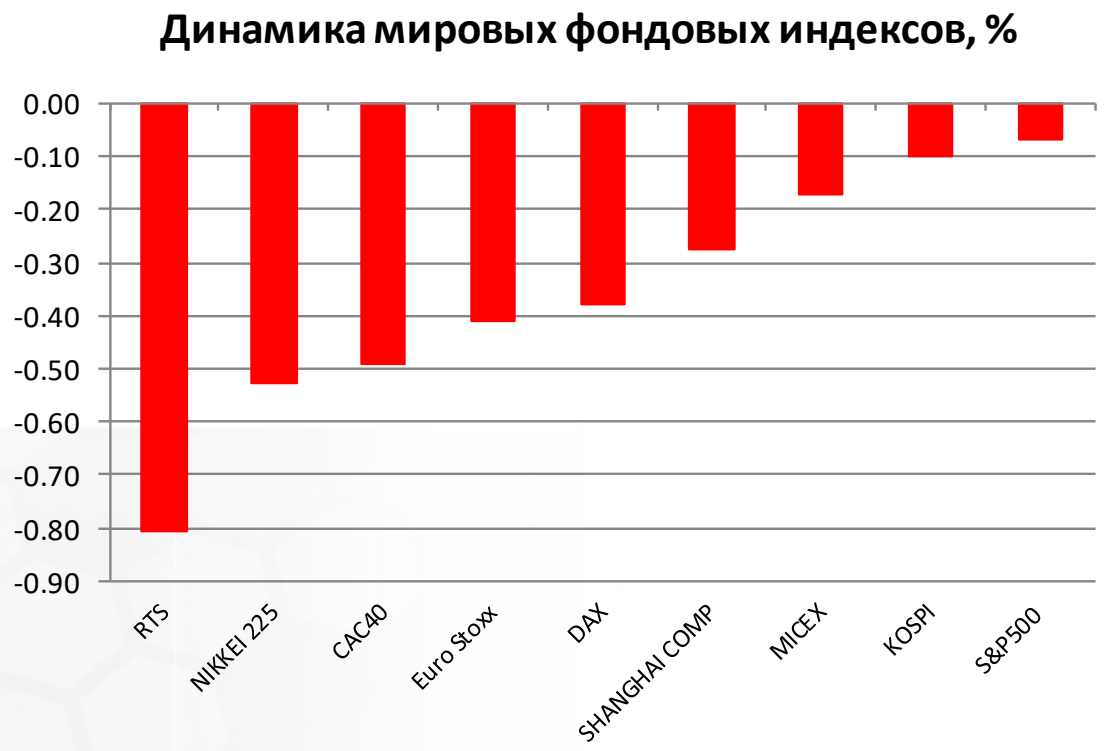

Источник: ММВБ, Bloomberg

Ключевые экономические события в Республике Казахстан

Согласно данным Bloomberg, инфляция в Казахстане в прошлом месяце составила 7,5% г/г, тем самым стабилизировавшись второй месяц подряд в таргетируемом Национальным банком Казахстана диапазоне 6-8%. Стабилизация инфляции позволит регулятору вернуться к политике смягчения ставок. На текущий момент ключевая ставка составляет 11% и, по нашим прогнозам, может быть снижена до 10%, в случае если страны ОПЕК 25 мая подпишут соглашение о продлении ограничений по добыче нефти. Напомним, что следующее заседание Национального банка Казахстана состоится в начале июня.

Максим Гесин
maksims.gesins@dukascopy.com

Ярослав Смирнов
jaroslavs.smirnovs@dukascopy.com

Евгения Григорчук
yevgeniya.grygorchuk@dukascopy.com

Наша аналитика:
Технический анализ
Короткие новости
Торговые идеи по фигурам
Квартальный отчёт
Прогнозы сообщества

Полезные ссылки:
FXSpider онлайн новости
ТВ
Вебинары
Графики
Индекс валют
CoT отчёты
Пивот уровни
Сентимент рынка
Экономический календарь
Сигналы

Оговорка
Вся информация в этой статье, включая мнения, показатели и графики, предоставлена только в целях ознакомления, и не может быть интерпретирована как финансовый совет. Dukascopy не несет ответственности за полноту или правильность любой информации, содержащейся в этой статье. Финансовые показатели, указанные в этой статье не были проверены компанией Dukascopy. Взгляды, мнения и анализы принадлежат авторам статьи, и не были согласованны с Dukascopy.

Dukascopy отказывается от любых гарантий, выраженных или подразумевающихся, но, не ограничиваясь этим, касательно пригодности для торговли или пригодности для определенной цели, в отношении всей информации в этой статье. Dukascopy не при каких обстоятельствах не несет ответственность за любые прямые, непрямые, косвенные, зависящие, непредвиденные, или любые другие убытки, понесенные в связи с использованием этой статьи.