DUKASCOPY
Swiss Forex Bank & Marketplace

Ежедневная Аналитика



Кратко о главном

С начала сегодняшнего дня цены на нефть марки Brent выросли на 2,6%, отыгрывая ожидания продления действия квот, огранивающих добычу нефти основными участниками рынка. Вслед за ценами на нефть растет курс российской валюты относительно евро и доллара.

Несмотря на выход слабой макроэкономический статистики в Китае, большинство азиатских индексов по итогам в понедельник выросло на фоне высказываний главы КНР о выделении денег под инфраструктурные проекты.

Обзор макроэкономических событий

Сегодня стоимость барреля марки Brent поднялась на 2,6% до $52 на высказываниях представителей двух основных участников рынка о необходимости продления действия квот, ограничивающих добычу нефти странами ОПЕК и остальными крупными нефтедобывающими странами. На встрече в Пекине министр нефти Саудовской Аравии Халид аль-Фалих заявил о возможности продления действия ограничивающих квот до конца первого квартала 2018 года. Его собеседник, министр энергетики РФ Александр Новак, поддержал данную инициативу, отметив готовность российских компаний к поддержанию мер по стабилизации цен на нефтяном рынке. На наш взгляд, с приближением очередной встречи ОПЕК, которая состоится 25 мая, инвесторы будут чутко реагировать на различные высказывания представителей картеля, так как их общий тон несколько прояснит общую позицию основных участников рынка относительно продления соглашений, принятых в конце прошлого года и предусматривающих снижение добычи нефти на 1,8 млн барр в сутки.

Новую торговую неделю европейские индексы акций начали с роста, двигаясь вверх вслед за фондовыми индексами азиатских стран. Китайский индекс Shanghai composite сегодня вырос на ожиданиях запуска новых инфраструктурных программ на общую сумму $78 млрд, которые сегодня анонсировал глава КНР Си Цзыньпин. Фондовые индексы стран АТР сегодня росли даже несмотря на выход слабой макроэкономической статистики в Китае, где темпы розничных продаж и промышленного производства в апреле оказались хуже ожиданий рынка.

Ожидаемая статистика

Дата	Время	Событие	Страна	Период	Прогноз	Пред.
15.05.2017	9:00	Заказы станков (г/г)	Япония	апрель	--	22.80%
	11:30	Общий государственный долг	Италия	май	--	2240.1b
	15:30	Производственный инд. Empire Manufacturing	США	май	7.3	5.2
	23:00	Нетто покупки д/с ЦБ США иностр. инвесторами	США	март	--	$53.4b
16.05.2017	9:00	Продажи новых автомобилей	Еврозона	апрель	--	11.20%
	9:45	ИПЦ (м/м)	Франция	апрель	0.10%	0.10%
	9:45	ИПЦ (г/г)	Франция	апрель	1.20%	1.20%
	11:30	ИПЦ (м/м)	Великобритания	апрель	0.40%	0.40%
	11:30	ИПЦ (г/г)	Великобритания	апрель	2.60%	2.30%
	12:00	Торговый баланс, с уч. сез.	Еврозона	март	18.7b	19.2b
	12:00	Торговый баланс, без уч. сез.	Еврозона	март	25.8b	17.8b
	12:00	Опрос текущей ситуации от ZEW	Германия	март	82	80.1
	12:00	Опрос ZEW	Еврозона	май	--	26.3
	12:00	Опрос ZEW	Германия	май	22	19.5
	12:00	ВВП, (кв/кв)	Еврозона	1К17	0.50%	0.50%
	12:00	ВВП, (г/г)	Еврозона	1К17	1.70%	1.70%
	15:30	Строительство новых домов	США	апрель	1260k	1215k
	15:30	Строительство новых домов (м/м)	США	апрель	3.70%	-6.80%
	15:30	Разрешения на строительство	США	апрель	1270k	1260k
	15:30	Разрешения на строительство (м/м)	США	апрель	0.20%	3.60%
	16:15	Промышл. производство (м/м)	США	апрель	0.40%	0.50%
	16:15	Загрузка мощностей	США	апрель	76.30%	76.10%

Источник: Bloomberg

Долговой рынок России

Сегодня на европейском рынке облигаций наблюдется снижение государственных бумаг на фоне роста ожиданий постепенного сокращения программы выкупа активов со стороны ЕЦБ. Доходности 10-летних гособлигаций европейских стран растут в среднем на 2-3 б.п. Американские казначейские бумаги консолидируются после сильного роста в пятницу на фоне выхода слабых данных по розничным продажам и инфляции за апрель в США. Индекс потребительских цен вырос 1,9% г/г, что оказалось меньше ожиданий аналитиков, и тем самым повысив опасения, что ФРС не будет спешить с повышением ставок в ближайшее время. Хуже прогнозов экономистов оказались данные и по розничным продажам. На текущий момент 10-летние гособлигации США торгуются с доходностью 2,32%.

Рост курс рубля оказывает поддержку ОФЗ. Выпуск серии 26207 с погашением в 2027 году торгуется с доходностью 7,53%, что является минимумом с 2013 года.



Источник: Bloomberg

Долговой рынок России

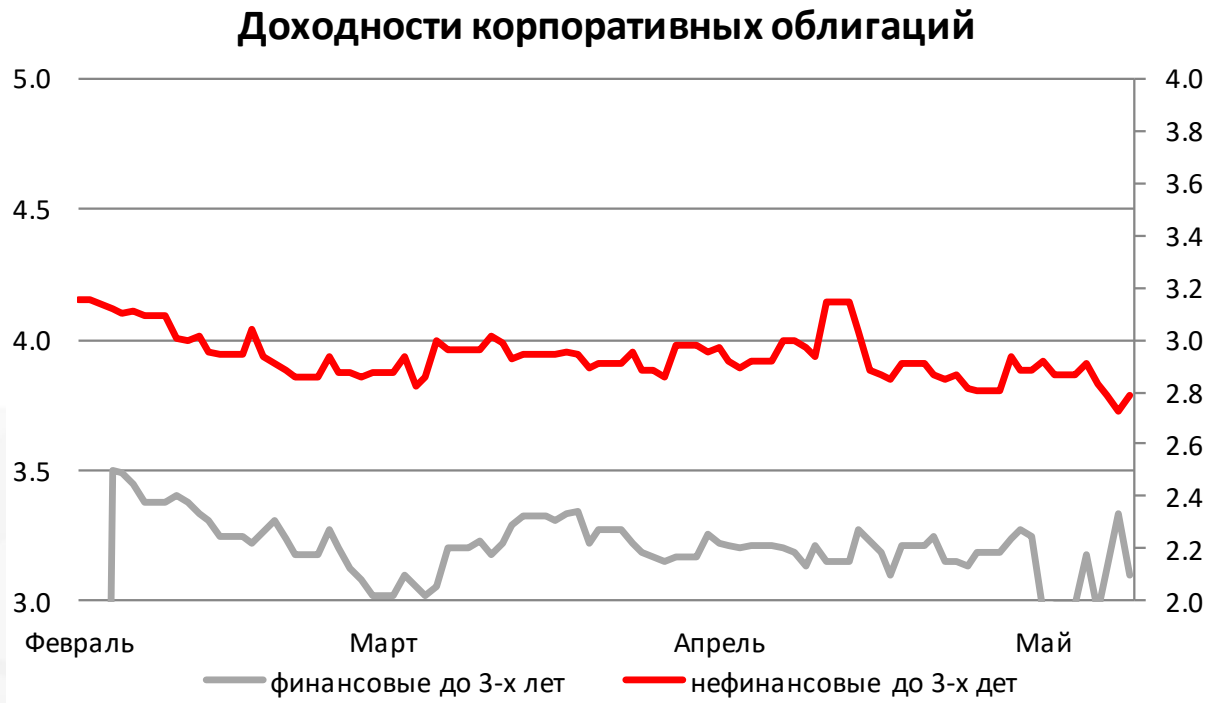

Источник: Bloomberg

Валютный рынок

Курс рубля против доллара растет на 58 копеек до 56,5 руб./долл. с начала сегодняшнего дня, двигаясь вверх вслед за ценами на нефть. На аналогичную величину российская валюта растёт и против евро до 61,87 руб./евро. Третий день подряд долларовая корзина валют DXY снижается, достигнув 99 пунктов из-за публикации слабых данных по инфляции в США. Сегодня мы не ожидаем выхода значимой макроэкономической статистики ни в США, ни в Европе, которая бы существенно повлияла бы на динамику основных валютных пар.

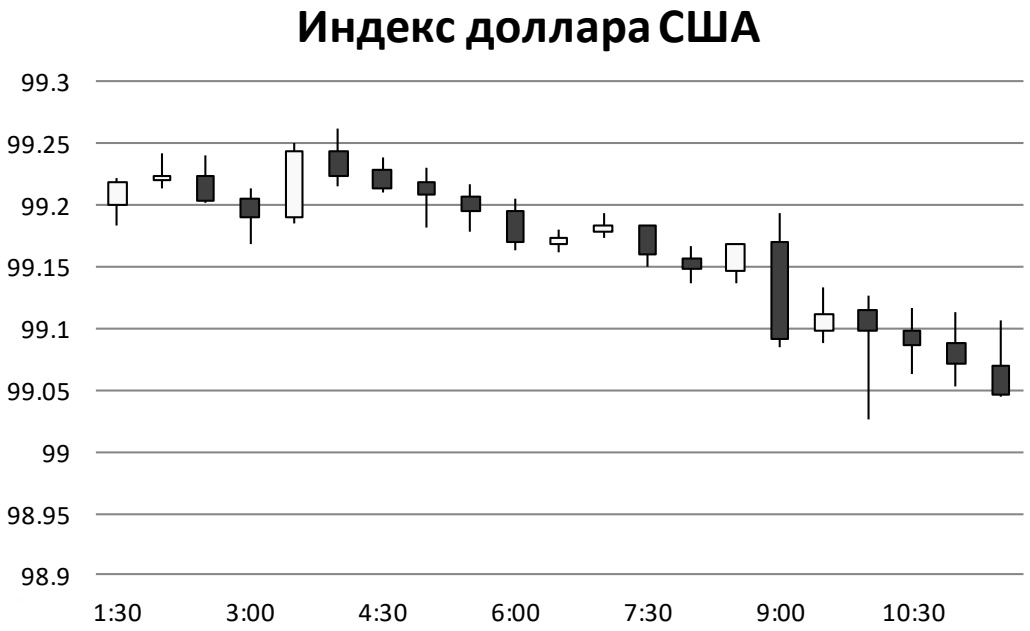

Источник: Bloomberg

Валютный рынок

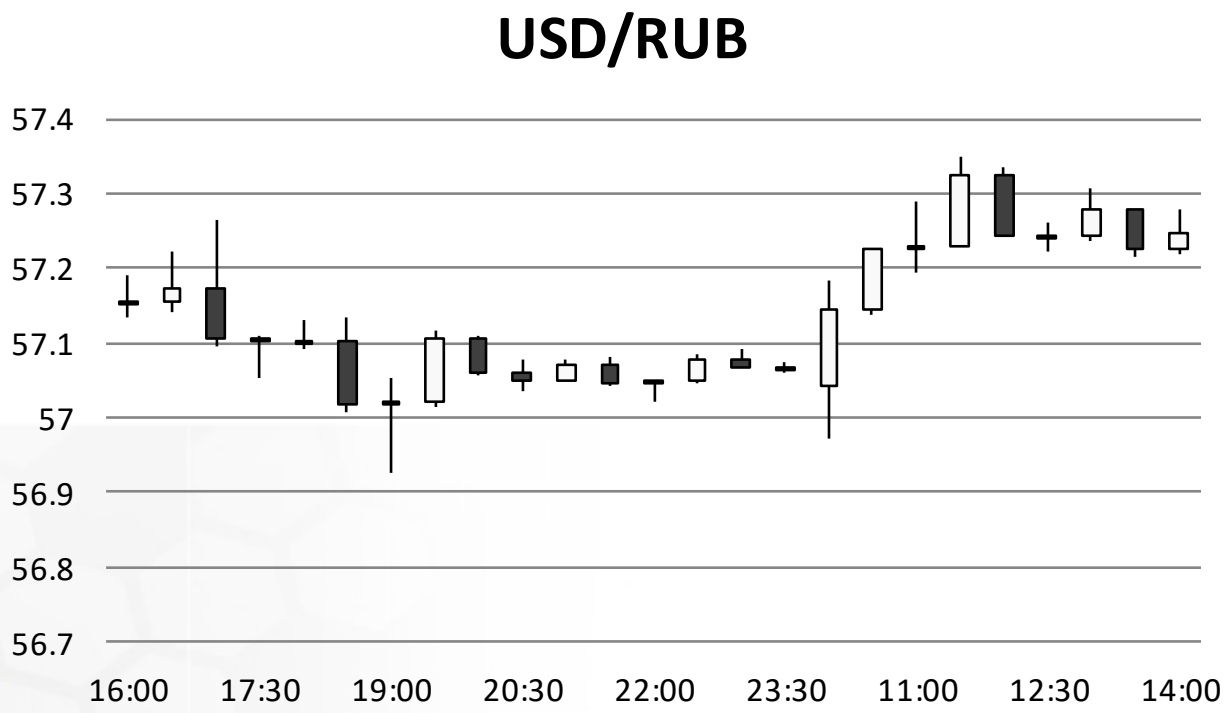

Источник: Bloomberg

Валютный рынок



Источник: Bloomberg

Фондовый рынок

Рост цен на нефть и укрепление курса рубля способствуют росту российских индексов акций в начале сегодняшнего дня. Индексу ММВБ удалось закрепиться выше уровня 2000 пунктов. В лидерах роста оказали акции нефтегазовых компаний, котировки которых растут в среднем на 1%. Лишь бумаги «Сургутнефтегаза» теряют в среднем 3% на фоне решения Совета директоров компании выплатить 60 копеек в качестве дивидендов по итогам убыточного 2016 года. Индекс РТС растет на 1,3% до 1114,4 пунктов.

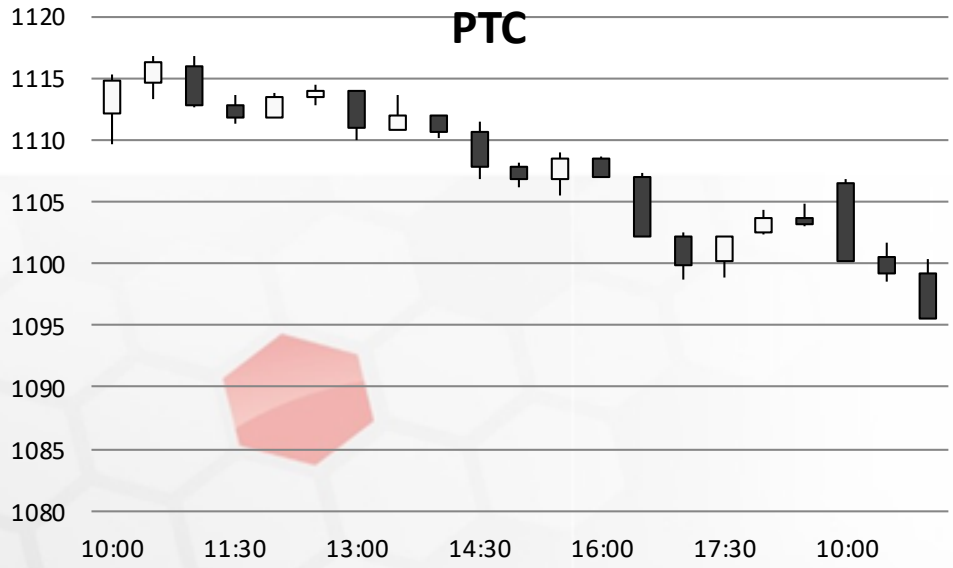

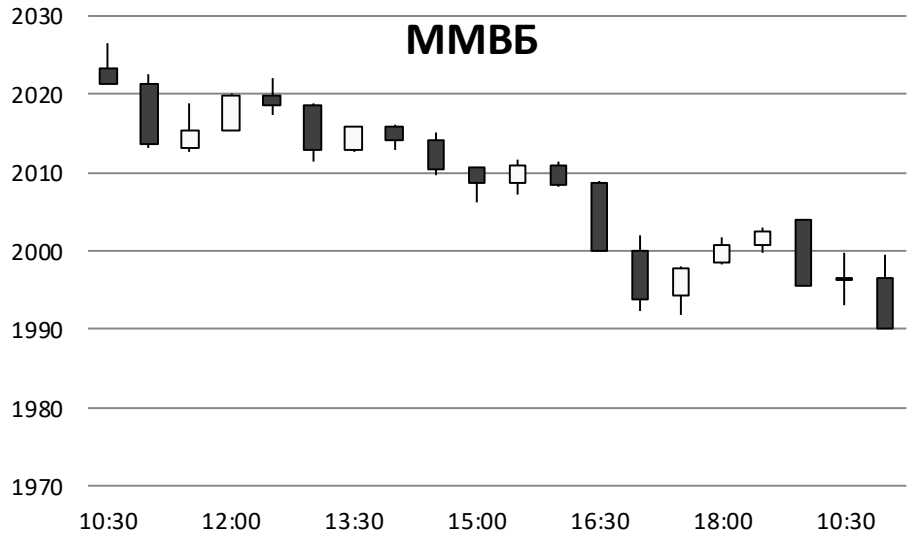

Источник: ММВБ, Bloomberg

Фондовый рынок

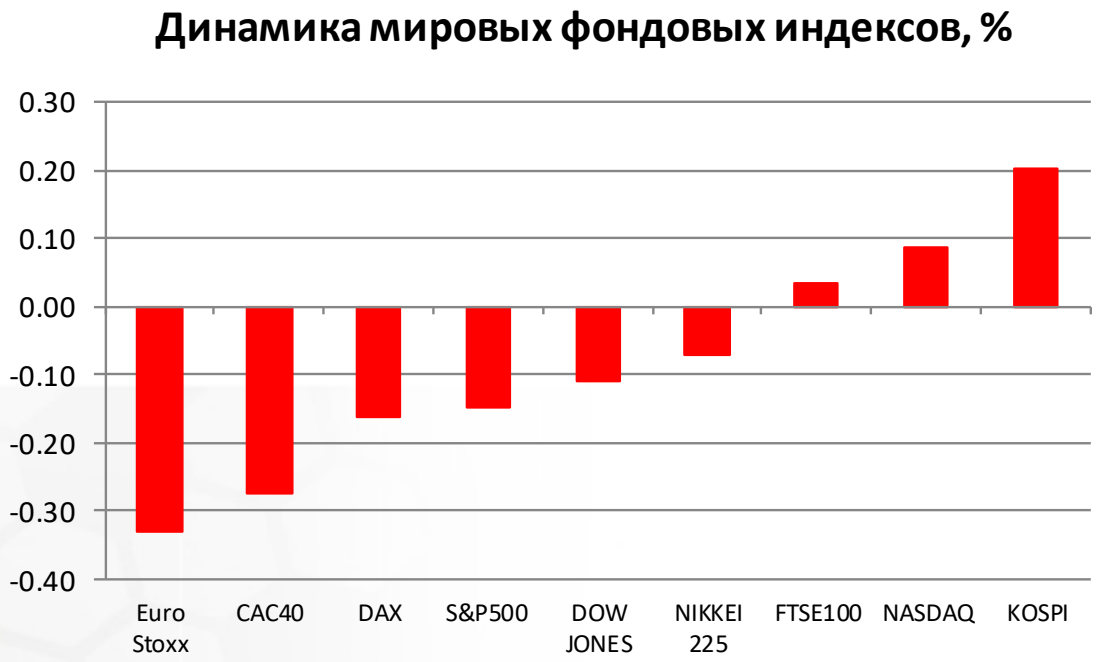

Источник: ММВБ, Bloomberg

Максим Гесин
maksims.gesins@dukascopy.com

Ярослав Смирнов
jaroslavs.smirnovs@dukascopy.com

Евгения Григорчук
yevgeniya.grygorchuk@dukascopy.com

Наша аналитика:
Технический анализ
Короткие новости
Торговые идеи по фигурам
Квартальный отчёт
Прогнозы сообщества

Полезные ссылки:
FXSpider онлайн новости
ТВ
Вебинары
Графики
Индекс валют
CoT отчёты
Пивот уровни
Сентимент рынка
Экономический календарь
Сигналы

Оговорка
Вся информация в этой статье, включая мнения, показатели и графики, предоставлена только в целях ознакомления, и не может быть интерпретирована как финансовый совет. Dukascopy не несет ответственности за полноту или правильность любой информации, содержащейся в этой статье. Финансовые показатели, указанные в этой статье не были проверены компанией Dukascopy. Взгляды, мнения и анализы принадлежат авторам статьи, и не были согласованны с Dukascopy.

Dukascopy отказывается от любых гарантий, выраженных или подразумевающихся, но, не ограничиваясь этим, касательно пригодности для торговли или пригодности для определенной цели, в отношении всей информации в этой статье. Dukascopy не при каких обстоятельствах не несет ответственность за любые прямые, непрямые, косвенные, зависящие, непредвиденные, или любые другие убытки, понесенные в связи с использованием этой статьи.