DUKASCOPY
Swiss Forex Bank & Marketplace

Ежедневная Аналитика



Кратко о главном

Сокращение запасов сырой нефти в США стало причиной резкого роста цен на нефть выше уровня $50 за баррель марки Brent. Увеличение цен на нефть за последние сутки способствовало росту основных индексов акций развитых и развивающихся стран. Второй день подряд на европейских биржах наблюдается консолидация индексов акций вблизи многолетних максимумов.

Обзор макроэкономических событий

Вчера вечером Минэнерго США отчиталось об изменении запасов сырой нефти и нефтепродуктов за первую неделю мая. Согласно данным министерства, запасы сырой нефти сократились на 5,25 млн барр, в то время как рынок ожидал падения объемов лишь на 2 млн. Также больше ожиданий уменьшились и запасы нефтепродуктов. Объем суточной добычи вырос на 21 тыс. барр до 9314 тыс. барр, что соответствует объемам добываемой нефти конца лета 2015 года. На вышедшую еженедельную статистику нефтяные контракты отреагировали резким ростом на 2,5%. На текущий момент цена барреля марки Brent колеблется вблизи отметки $50,8 в ожидании публикации очередного ежемесячного обзора нефтяного рынка от ОПЕК, который будет опубликован сегодня во второй половине дня.

Рост цен на нефть способствовал покупкам акций нефтегазовых компаний. Индекс S&P500 поднялся на 0,1% до отметки 2399 пунктов именно благодаря росту акций американских энергетических компаний, которые вчера в среднем выросли на 1%. Европейские индексы акций торгуются разнонаправленно в ожидании итогов сегодняшнего заседания Банка Англии и публикации отчёта ОПЕК. На текущий момент британский индекс FTSE 100 снижается на фоне публикации слабых данных по промышленному производству в стране в марте.

Ожидаемая статистика

Дата	Время	Событие	Страна	Период	Прогноз	Пред
11.05.2017	9:00	Индекс оптовых цен (м/м)	Германия	апрель	--	0.00%
	9:00	Индекс оптовых цен (г/г)	Германия	апрель	--	4.70%
	11:30	Промышленное производство (м/м)	Великобритания	март	-0.40%	-0.70%
	11:30	Промышленное производство (г/г)	Великобритания	март	1.90%	2.80%
	14:00	Заседание Банка Англии	Великобритания	май	0.25%	0.25%
	15:30	ИЦП, искл. пищ. и энерг. пром (м/м)	США	апрель	0.20%	0.00%
	15:30	ИЦП, искл. пищ. и энерг. пром (г/г)	США	апрель	1.60%	1.60%
	15:30	Первичные заявки на пособие по безработице	США	неделя	245k	238k
	15:30	Повторные заявки на пособие по безработице	США	неделя	--	1964k
	16:00	Золото и международные резервы	Россия	неделя	--	401.1b
12.05.2017	9:00	ВВП (кв/кв)	Германия	1К17	0.60%	0.40%
	9:00	ВВП (г/г)	Германия	1К17	1.70%	1.70%
	9:00	ИПЦ (м/м)	Германия	апрель	0.00%	0.00%
	9:00	ИПЦ (г/г)	Германия	апрель	2.00%	2.00%
	12:00	Промышленное производство (м/м)	Еврозона	март	0.40%	-0.30%
	12:00	Промышленное производство (г/г)	Еврозона	март	2.30%	1.20%
	15:30	ИПЦ (м/м)	США	апрель	0.20%	-0.30%
	15:30	ИПЦ (г/г)	США	апрель	2.30%	2.40%
	15:30	Розничные продажи (м/м)	США	апрель	0.60%	-0.20%
	15:30	Розничные продажи, искл. автомоб. (м/м)	США	апрель	0.50%	0.00%
	16:00	Торговый баланс	Россия	март	12.4b	10.2b
	16:00	Экспорт	Россия	март	31.1b	25.8b
	16:00	Импорт	Россия	март	18.3b	15.6b
	17:00	Индекс потребительской уверенности от ун-та Мичигана	США	май	97	97

Источник: Bloomberg

Долговой рынок России

Облигации европейских стран сегодня дешевеют и доходность 10-летних бумаг в среднем растет на 3-5 б.п. на фоне пересмотра в сторону повышения целевых экономических показателей ЕС. Сегодня Еврокомиссия пересмотрела прогноз роста ВВП в текущем году с 1,6% г/г до 1,7% г/г. Это повысило опасения постепенного сворачивания стимулирующих мер со стороны ЕЦБ. В дальнейшем на динамику европейского рынка облигаций повлияют итоги заседания Банка Англии. Продолжающееся второй день подряд укрепление рубля оказывает поддержку ОФЗ. Доходность индикативного выпуска 26207 снизилась до 7,6%.

Доходности корпоративных облигаций

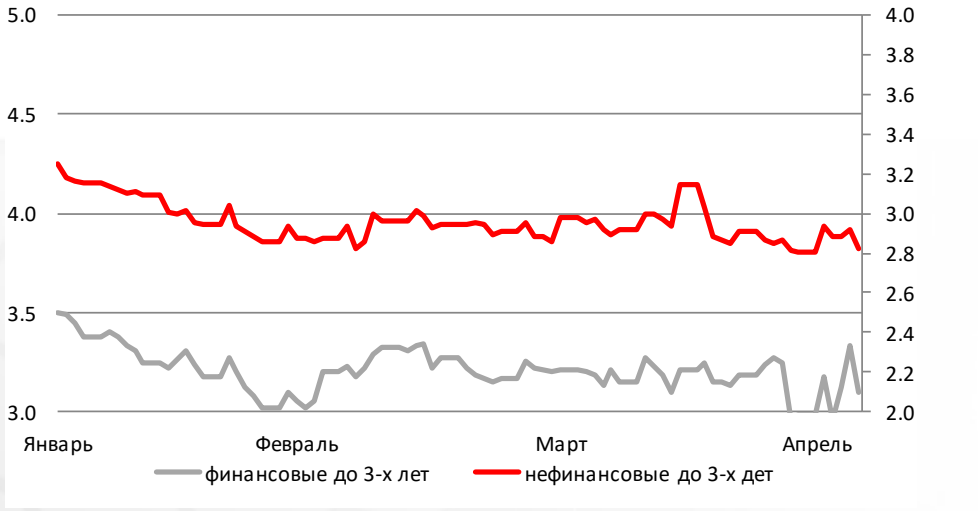

Ценовой индекс корпоративных долгов

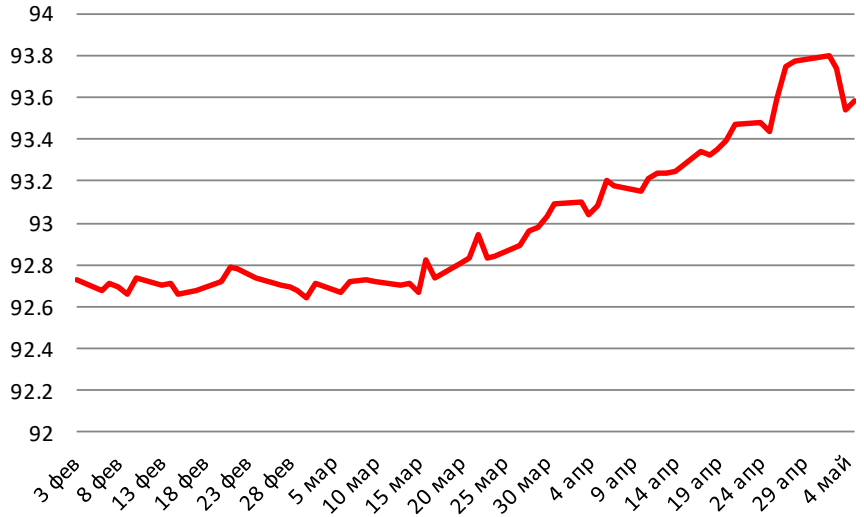

Источник: Bloomberg

Валютный рынок

За минувшие сутки долларовая корзина валют DXY не изменилась и продолжает колебаться в диапазоне значений 99,5-99,7 пунктов. С одной стороны, на курс доллара оказывает давление отставка главы ФБР Джеймса Коми, с другой - высказывания представителей ФРС о необходимости еще трех повышений ставок в текущем году. Глава ФРБ Бостона Эрик Розенгрен отметил необходимость как повышения ставок, так и начала сокращения баланса ФРС.

Курс рубля третий день подряд растет против доллара, поднявшись с начала сегодняшнего дня на 33 копейки до 57,1 руб./долл., двигаясь вверх вслед за ценами на нефть.

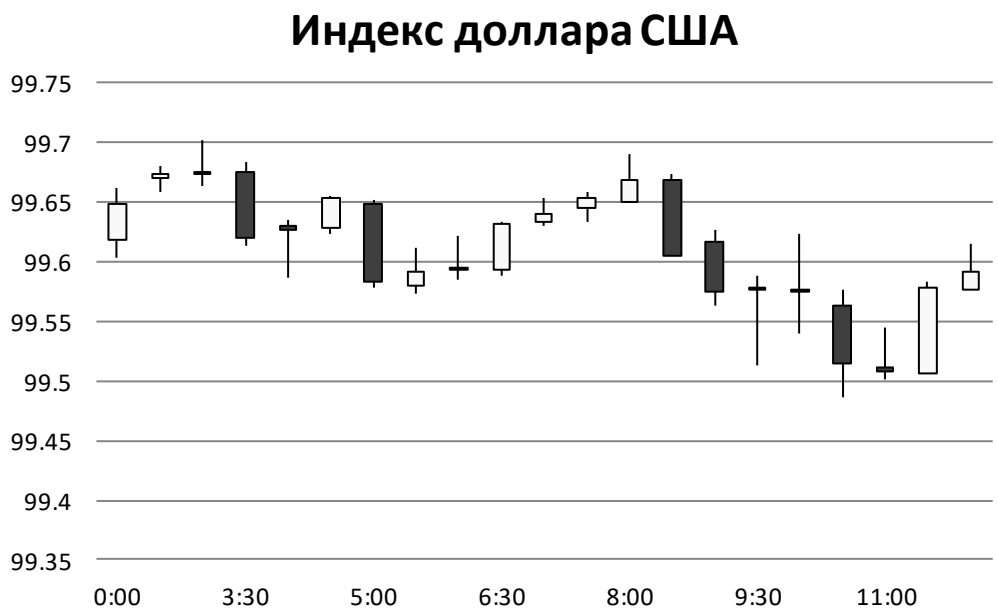

Источник: Bloomberg

Валютный рынок

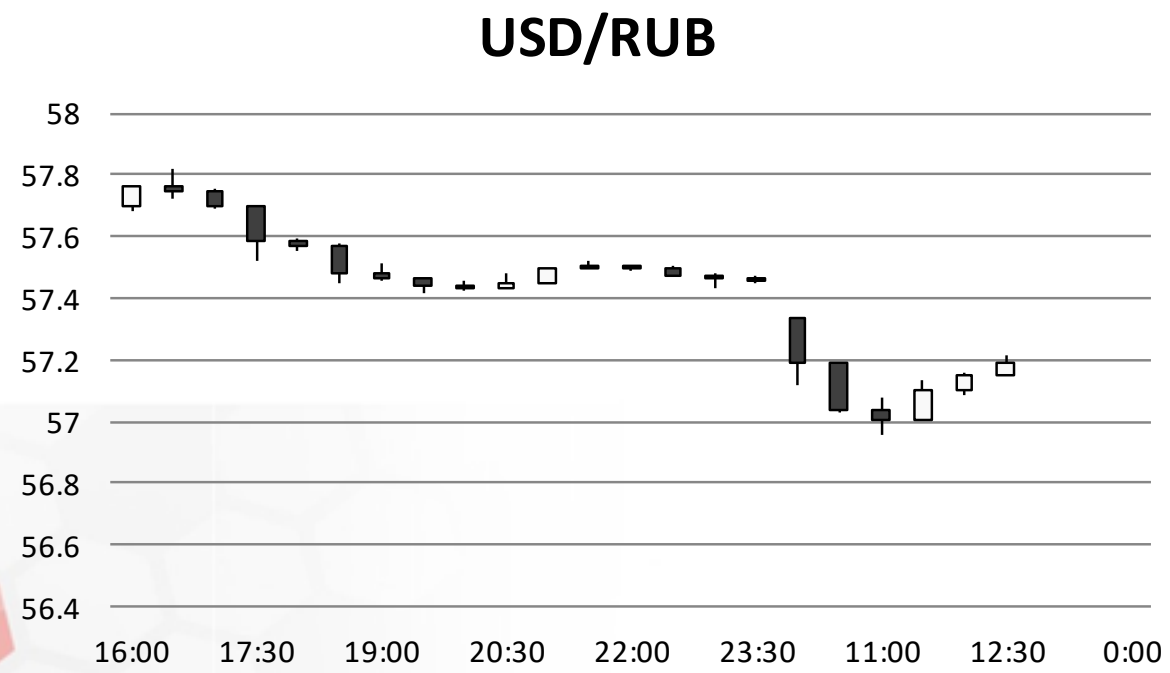

Источник: Bloomberg

Валютный рынок

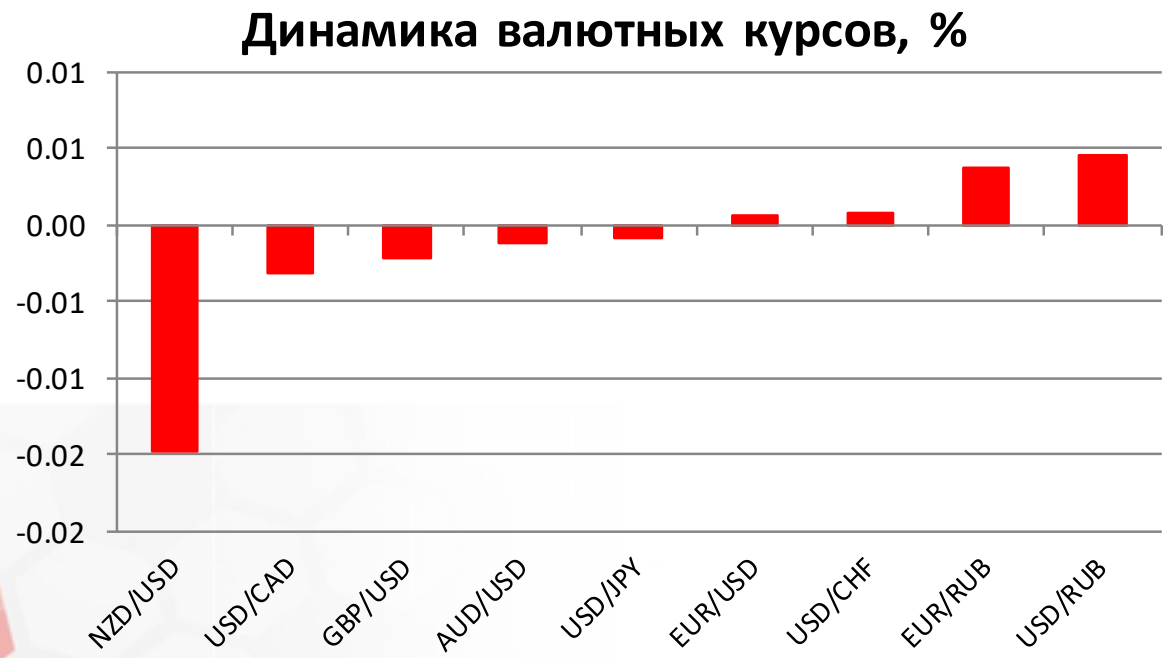

Источник: Bloomberg

Фондовый рынок

Основные российские индексы акций сегодня двигаются разнонаправленно. Индекс ММВБ снижается на 0,4% до 2020 пунктов на фоне возобновившегося падения акций АФК «Системы» (-6,3%) и ЛУКОЙЛа (-1,75%). Второй день подряд растут бумаги «Сбербанка» (+0,7%), продолжая отыгрывать публикации сильных финансовых результатов по РСБУ за апрель. Индекс РТС наоборот растет на 0,2% до 1113 пунктов благодаря росту курса рубля.

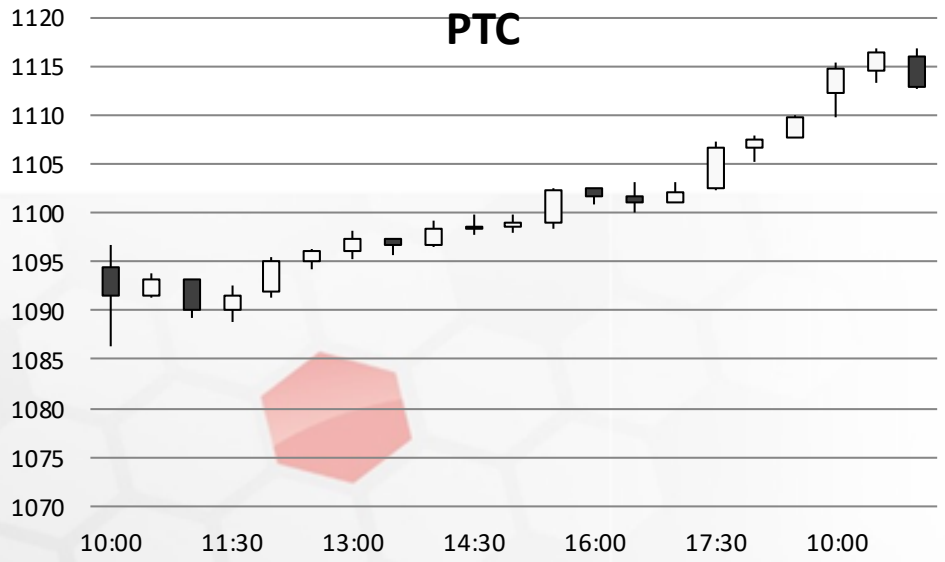

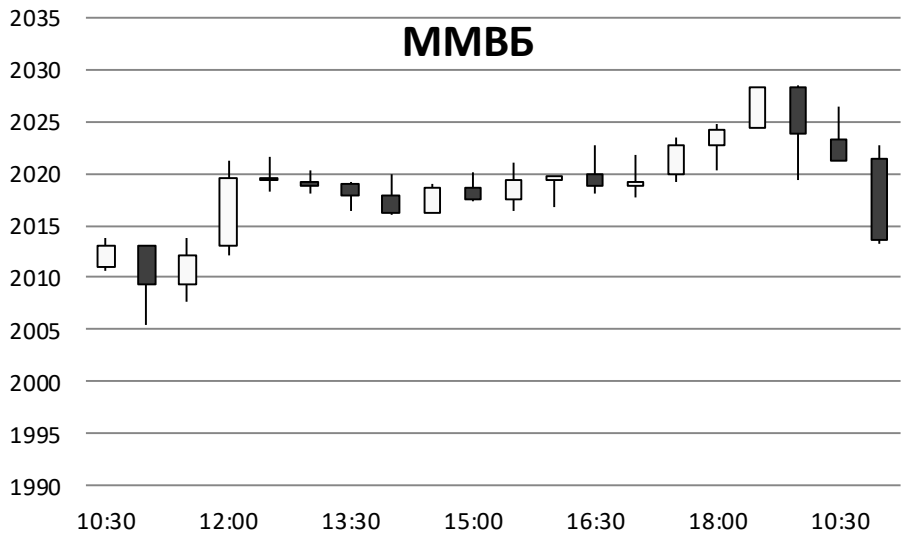

Источник: ММВБ, Bloomberg

Фондовый рынок

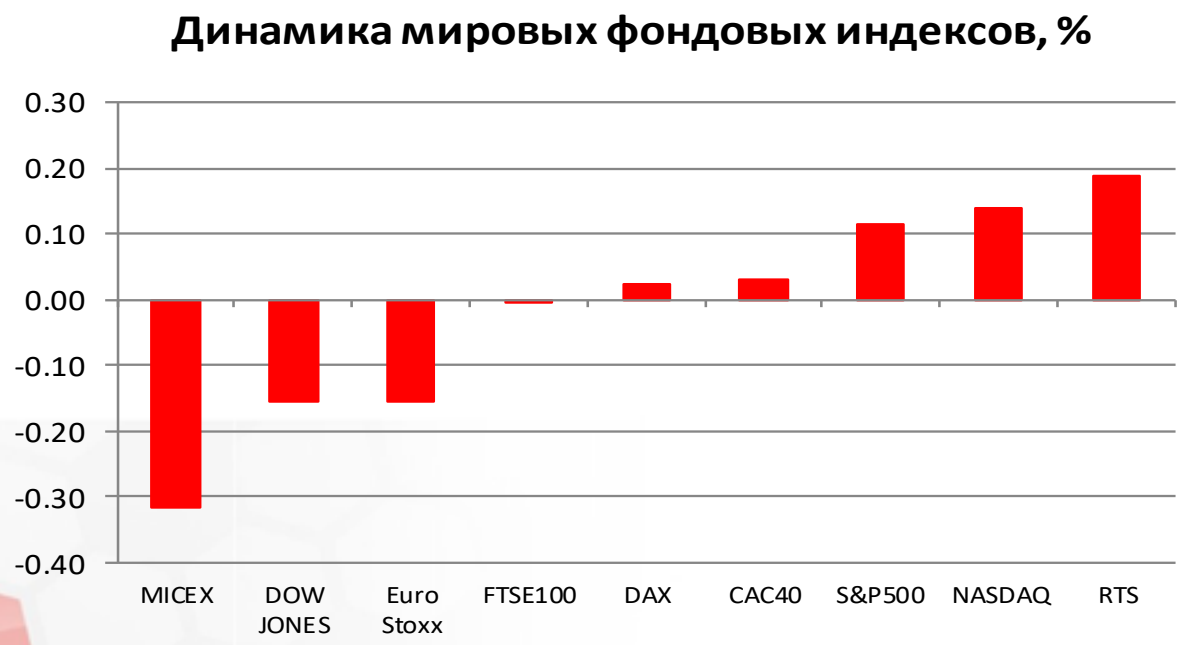

Источник: ММВБ, Bloomberg

Максим Гесин
maksims.gesins@dukascopy.com

Ярослав Смирнов
jaroslavs.smirnovs@dukascopy.com

Евгения Григорчук
yevgeniya.grygorchuk@dukascopy.com

Наша аналитика:
Технический анализ
Короткие новости
Торговые идеи по фигурам
Квартальный отчёт
Прогнозы сообщества

Полезные ссылки:
FXSpider онлайн новости
ТВ
Вебинары
Графики
Индекс валют
CoT отчёты
Пивот уровни
Сентимент рынка
Экономический календарь
Сигналы

Оговорка
Вся информация в этой статье, включая мнения, показатели и графики, предоставлена только в целях ознакомления, и не может быть интерпретирована как финансовый совет. Dukascopy не несет ответственности за полноту или правильность любой информации, содержащейся в этой статье. Финансовые показатели, указанные в этой статье не были проверены компанией Dukascopy. Взгляды, мнения и анализы принадлежат авторам статьи, и не были согласованны с Dukascopy.

Dukascopy отказывается от любых гарантий, выраженных или подразумевающихся, но, не ограничиваясь этим, касательно пригодности для торговли или пригодности для определенной цели, в отношении всей информации в этой статье. Dukascopy не при каких обстоятельствах не несет ответственность за любые прямые, непрямые, косвенные, зависящие, непредвиденные, или любые другие убытки, понесенные в связи с использованием этой статьи.