DUKASCOPY
Swiss Forex Bank & Marketplace

Ежедневная Аналитика



Кратко о главном

Второй день подряд основные фондовые индикаторы торгуются в боковом тренде в ожидании первого выступления Дональда Трампа в Сенате США, которое состоится сегодня ночью. Детали его программы бюджетного стимулирования и налоговых послаблений для американских компаний могут стать причиной роста волатильности на глобальном рынке акций.

Цены на нефть марки Brent постепенно снижаются в ожидании выхода статистики по изменению запасов сырья в США.

Обзор макроэкономических событий

Сегодня Дональд Трамп впервые выступит перед представителями обоих палат парламента США со своим видением относительно планов реализации предвыборной программы. Основными пунктами его выступления станут отмена Obamacare, реализация инфраструктурных проектов в энергетической сфере, направленных на создание новых рабочих мест, и изменение налогового законодательства. Последний пункт крайне важен для глобального рынка акций. С одной стороны, возможно, будут раскрыты налоговые стимулы для переноса производства в США для многих американских производителей. С другой стороны, можно будет оценить последствия данных инициатив для экономик Азии и Европы. Учитывая неопределённость итогов выступления Дональда Трампа, инвесторы по всему миру опасаются совершать сделки. Торговые обороты на европейских и азиатских площадках сегодня снизились в среднем на 20% по сравнению со значениями последних двух недель. На текущий момент европейские индексы торгуются в небольшом плюсе. Опубликованная сегодня во Франции статистика по темпам роста ВВП по итогам 4К16 совпала с ожиданиями рынка, прирост экономики страны составил 1,2% г/г.

Ожидаемая статистика

Дата	Время	Событие	Страна	Период	Прогноз	Предыдущее
28.02.2017	2:50	Промышл. производство (м/м)	Япония	январь	0,40%	0,70%
	2:50	Промышл. производство (г/г)	Япония	январь	4,30%	3,20%
	10:45	ИПЦ (м/м)	Франция	февраль	0,40%	-0,20%
	10:45	ИПЦ (г/г)	Франция	февраль	1,50%	1,30%
	10:45	Потребительские расходы (м/м)	Франция	январь	0,60%	-0,80%
	10:45	Потребительские расходы (г/г)	Франция	январь	1,60%	1,50%
	10:45	ВВП (кв/кв)	Франция	4К16	0,40%	0,40%
	10:45	ВВП (г/г)	Франция	4К16	1,10%	1,10%
	16:30	ВВП, в год. исчисл. (кв/кв)	США	4К16	2,10%	1,90%
	16:30	Личное потребление	США	4К16	2,50%	2,50%
	16:30	Базовый инд. потреб. цен (к/к)	США	4К16	1,30%	1,30%
	17:00	Индекс цен на недвижимотсь от SP CS, м/м	США	декабрь	0,70%	0,88%
	17:00	Индекс цен на недвижимотсь от SP CS, г/г	США	декабрь	5,30%	5,27%
	17:45	Инд. деловой активности Chicago PMI	США	февраль	53	50,3
	18:00	Инд. произв. активности ФРБ Ричмонда	США	февраль	10	12

Источник: Bloomberg

Долговой рынок России

Второй день подряд доходность американских гособлигаций США растет на фоне усиливающихся опасений повышения ставок на заседании Комитета по операциям на открытом рынке, которое состоится уже через две недели. Вчера вероятность повышения ставок на мартовском заседании выросла до 50% на фоне роста заказов на товары длительного потребления в США больше ожиданий рынка.

После некоторого снижения с середины февраля ОФЗ консолидируются вблизи текущих уровней. Укрепление рубля не оказывает поддержки гособлигациям. ОФЗ серии 26207 торгуются на текущий момент с доходностью 8,3%. Сегодня Минфин РФ объявит параметры завтрашнего аукциона ОФЗ.

Доходности корпоративных облигаций

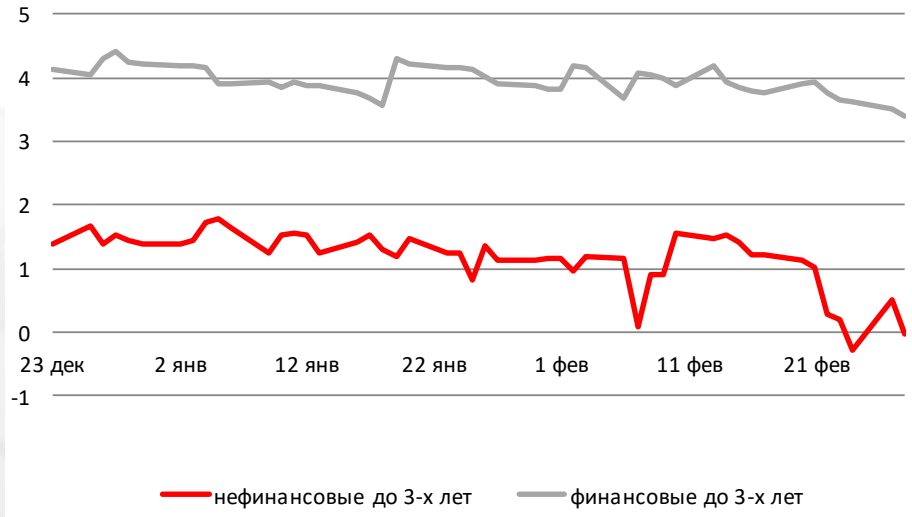

Индекс доходности ОФЗ



Источник: Bloomberg

Валютный рынок

Курс рубля относительно доллара стабилен и колеблется второй день подряд выше отметки 58 руб./долл., несмотря на падение цен на нефть за минувшие сутки на 1,4% на опасениях увеличения запасов сырой нефти в США. Консенсус аналитиков Reuters ожидает, что Американский институт нефти сегодня ночью отчитается о росте запасов на 2,74 млн барр.

Долларовая корзина валют существенно не изменилась с начала торговой недели и колеблется у отметки 101,14 пунктов в ожидании выхода макроэкономической статистики в США. Напомним, что сегодня будет опубликованы данные по росту ВВП США в минувшем квартале и индекс цен на недвижимость от S&P Case Shiller. Также на динамику курса доллара могут повлиять выступления глав ФРБ Филадельфии и Сан-Франциско сегодня вечером.

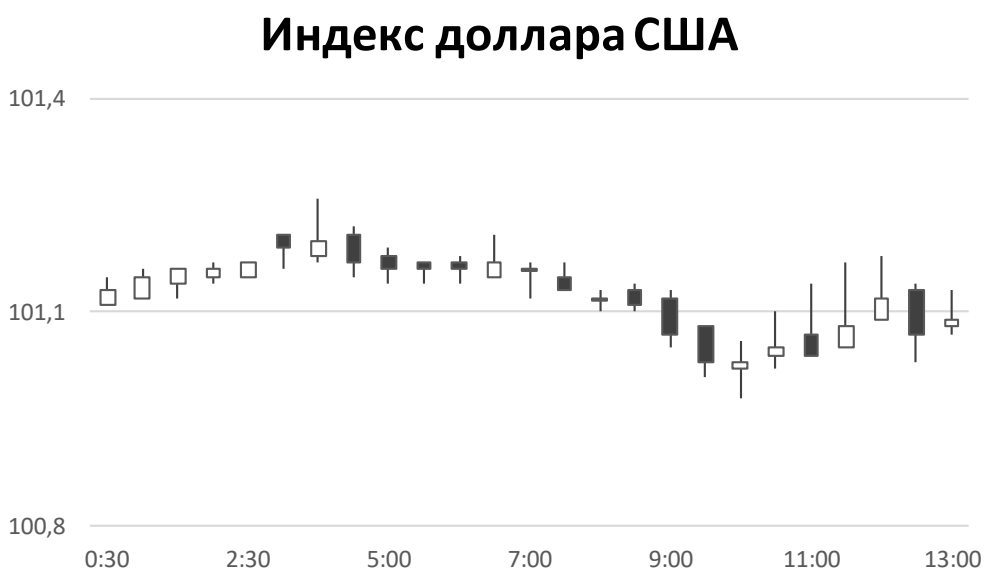

Источник: Bloomberg

Валютный рынок

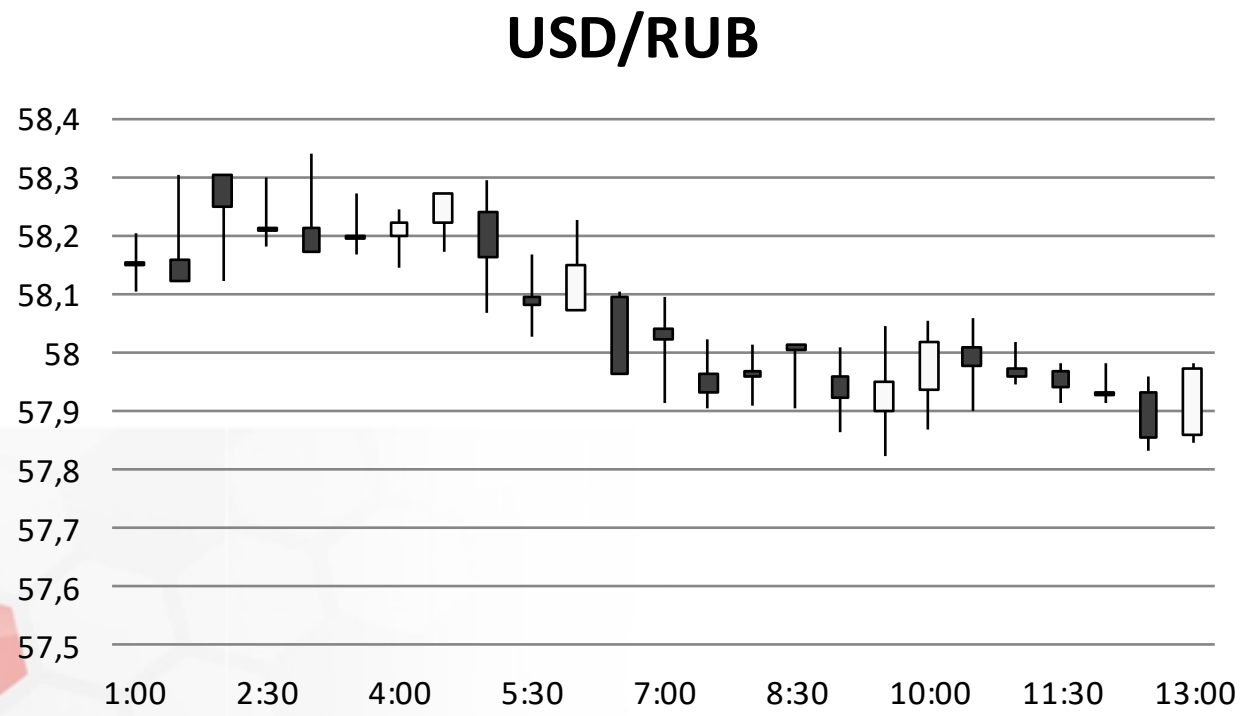

Источник: Bloomberg

Валютный рынок

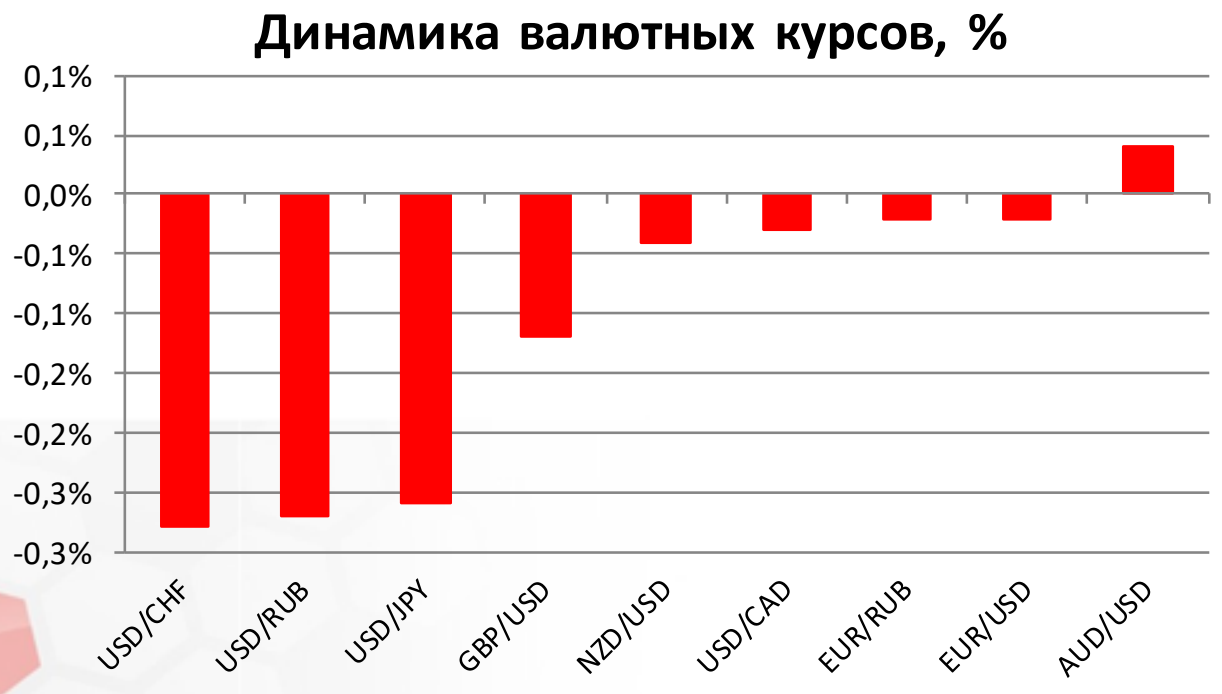

Источник: Bloomberg

Фондовый рынок

Российские индексы акций снижаются на текущий момент в среднем на 0,7%, несмотря на стабильность цен на нефть и курса рубля относительно евро и доллара. В лидерах падения оказались бумаги металлургических компаний. На наш взгляд, продолжающееся падение индексов является следствием фиксации прибыли в бумагах российских эмитентов, после того как в январе индекс ММВБ обновил исторические максимумы.

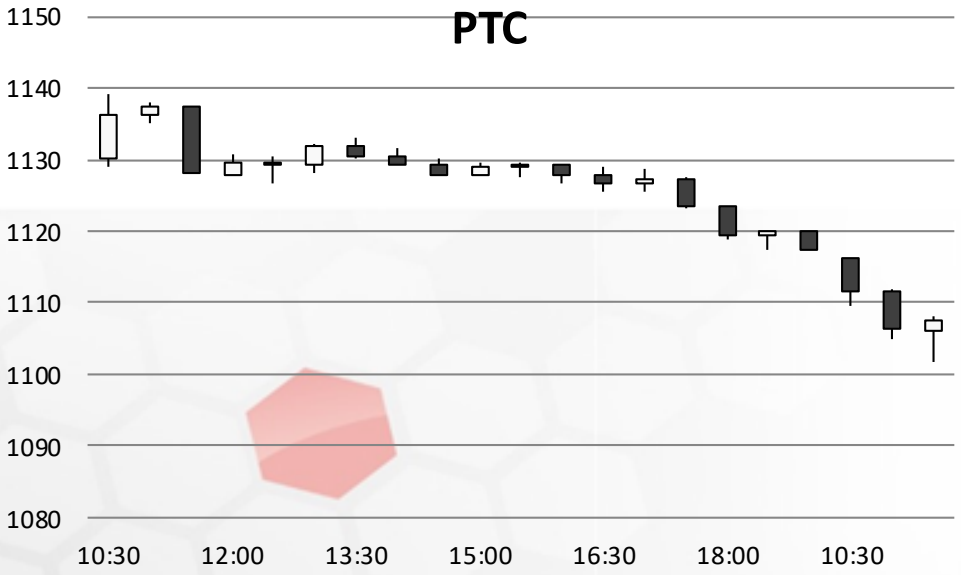

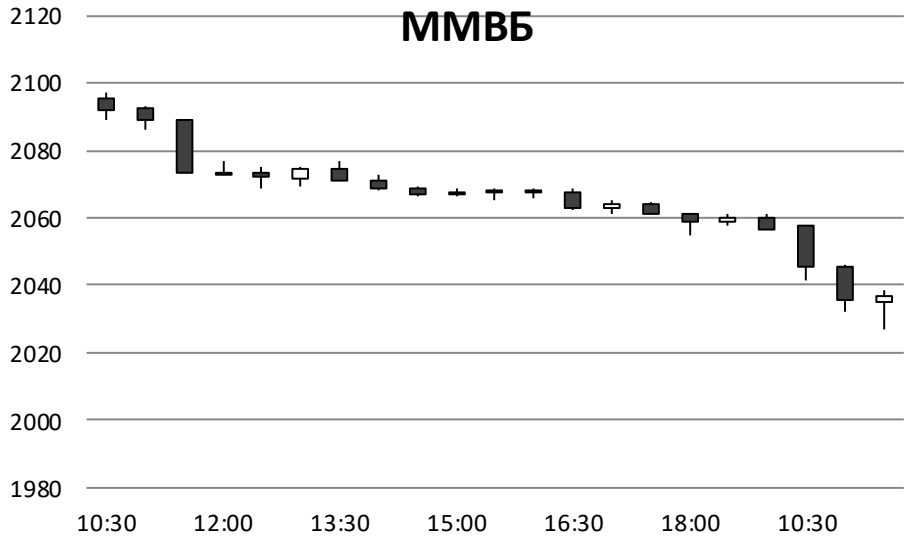

Источник: ММВБ, Bloomberg

Фондовый рынок

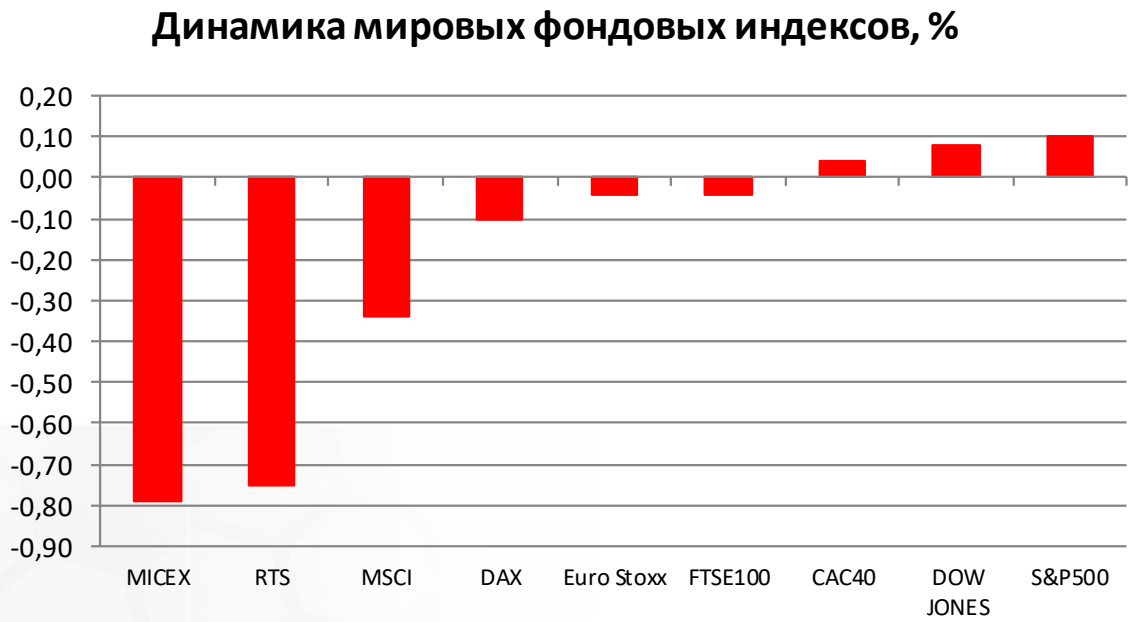

Источник: ММВБ, Bloomberg

Максим Гесин
maksims.gesins@dukascopy.com

Ярослав Смирнов
jaroslavs.smirnovs@dukascopy.com

Евгения Григорчук
yevgeniya.grygorchuk@dukascopy.com

Наша аналитика:
Технический анализ
Короткие новости
Торговые идеи по фигурам
Квартальный отчёт
Прогнозы сообщества

Полезные ссылки:
FXSpider онлайн новости
ТВ
Вебинары
Графики
Индекс валют
CoT отчёты
Пивот уровни
Сентимент рынка
Экономический календарь
Сигналы

Оговорка
Вся информация в этой статье, включая мнения, показатели и графики, предоставлена только в целях ознакомления, и не может быть интерпретирована как финансовый совет. Dukascopy не несет ответственности за полноту или правильность любой информации, содержащейся в этой статье. Финансовые показатели, указанные в этой статье не были проверены компанией Dukascopy. Взгляды, мнения и анализы принадлежат авторам статьи, и не были согласованны с Dukascopy.

Dukascopy отказывается от любых гарантий, выраженных или подразумевающихся, но, не ограничиваясь этим, касательно пригодности для торговли или пригодности для определенной цели, в отношении всей информации в этой статье. Dukascopy не при каких обстоятельствах не несет ответственность за любые прямые, непрямые, косвенные, зависящие, непредвиденные, или любые другие убытки, понесенные в связи с использованием этой статьи.