
DUKASCOPY
Swiss Forex Bank & Marketplace
Ежедневная
Аналитика

# Кратко о главном

По итогам вчерашнего дня американские индексы акций не изменились. Покупки в бумагах финансовых компаний были нивелированы снижением котировок акций энергетических компаний вслед за ценами на нефть. Третий день подряд цены на нефть снижаются на опасениях роста добычи в США.

В целом текущая неделя ознаменуется началом сезона корпоративной отчетности в США. Стоит отметить, что компания Alcoa, которая ранее самой первой публиковала финансовые результаты, отчитается лишь 24 января. Теперь старт сезона корпоративной отчётности в США ознаменуется выходом квартальных результатов авиакомпании Delta Air Lines. Европейские индексы акций начали торговую сессию в среду со снижения в среднем на 0,5%.

Курс американского доллара растет относительно валют развивающихся стран перед сегодняшним выступлением Дональда Трампа, которое состоится в 19:00 МСК.

# Обзор макроэкономических событий

По итогам вторника американский индекс S&P 500 не изменился и завершил день на отметке 2268,9 пункта, несмотря на рост котировок акций банков в среднем на 1,2%. Давление на американские фондовые индикаторы оказало снижение котировок акций нефтегазовых компаний, значения которых двигались вслед за ценами на нефть. Акции Exxon Mobile и Chevron подешевели вчера на 1,3% и 0,8% соответственно. Нефтяные контракты снижаются третий день подряд на фоне опасений, что благоприятная ценовая конъюнктура на сырьевом рынке будет способствовать росту добычи сланцевой нефти со стороны американских компаний.

Стоимость барреля марки Brent опустилась до минимальных значений с середины декабря, снизившись за последние сутки на 2,4%. Дополнительным негативным фактором стал выход отчета от Американского института нефти, согласно которому запасы сырой нефти увеличились на 1,5 млн барр на прошлой неделе. В дальнейшем на котировки нефтяных контрактов повлияет публикация еженедельных данных от Минэнерго США по изменению запасов сырой нефти и нефтепродуктов во второй половине дня. Рынок прогнозирует, что запасы сырой нефти увеличатся на 0,9 млн барр. Также в центре внимания будут данные по изменению объемов суточной добычи нефти в США. Напомним, что за последнюю неделю 2016 года прирост добычи составил лишь 4 тыс. барр и достиг 8770 тыс. бар в сутки. За прошлый год добыча нефти в США снизилась на 5% или на 456 тыс. барр в сутки.

# Ожидаемая статистика

| Дата | Время | Событие | Страна | Период | Прогноз | Предыдущий |
|---|---|---|---|---|---|---|
| 11.01.2017 | 12:30 | Торговый баланс | Великобритания | ноябрь | -£3500 | -£1971 |
| | 12:30 | Промышл. производство (м/м) | Великобритания | ноябрь | 0,90% | -1,30% |
| | 12:30 | Промышл. производство (г/г) | Великобритания | ноябрь | 0,60% | -1,10% |
| | 12:30 | Объем производства в строит. секторе (м/м) | Великобритания | ноябрь | 0,30% | -0,60% |
| | 12:30 | Объем производства в строит. секторе (г/г) | Великобритания | ноябрь | 2,00% | 0,70% |
| | 15:00 | Заявки на ипотеку от MBA | США | неделя | -- | 0,10% |
| | 16:00 | ИПЦ (нд/нд) | Россия | неделя | -- | 0,10% |
| | 16:00 | ИПЦ, еженед. (с н.г.) | Россия | неделя | -- | 5,30% |
| 12.01.2017 | 10:45 | ИПЦ (м/м) | Франция | декабрь | 0,30% | 0,30% |
| | 10:45 | ИПЦ (г/г) | Франция | декабрь | 0,60% | 0,60% |
| | 12:00 | Промышл. производство (м/м) | Италия | ноябрь | -- | -1,80% |
| | 12:00 | Промышл. производство (г/г) | Италия | ноябрь | 1,90% | 1,30% |
| | 12:00 | ВВП, без уч. сез. (г/г) | Германия | 2016 | 1,80% | 1,70% |
| | 13:00 | Промышл. производство (м/м) | Еврозона | ноябрь | 0,50% | -0,10% |
| | 13:00 | Промышл. производство (г/г) | Еврозона | ноябрь | 1,50% | 0,60% |
| | 16:00 | Золото и международные резервы | Россия | неделя | -- | 379.1b |
| | 16:30 | Индекс цен на импорт (м/м) | США | декабрь | 0,70% | -0,30% |
| | 16:30 | Первичные заявки на пособие по безработице | США | неделя | 255k | 235k |
| | 16:30 | Повторные заявки на пособие по безработице | США | неделя | 2077k | 2112k |
| | 22:00 | Ежемесячный отчет об исполнении бюджета | США | декабрь | -$25.0b | -$136.7b |

Источник: Bloomberg

# Долговой рынок России

Ставки на рынке межбанковского кредитования Китая вновь начали расти, достигнув сегодня 2,45%. По нашим прогнозам, ставки РЕПО в Китае начнут расти во второй декаде текущего месяца. Сегодня Минфин РФ проведет свой первый аукцион по размещению ОФЗ. Инвесторам будут предложены два выпуска рублевых гособлигаций РФ на общую сумму 40 млрд руб.

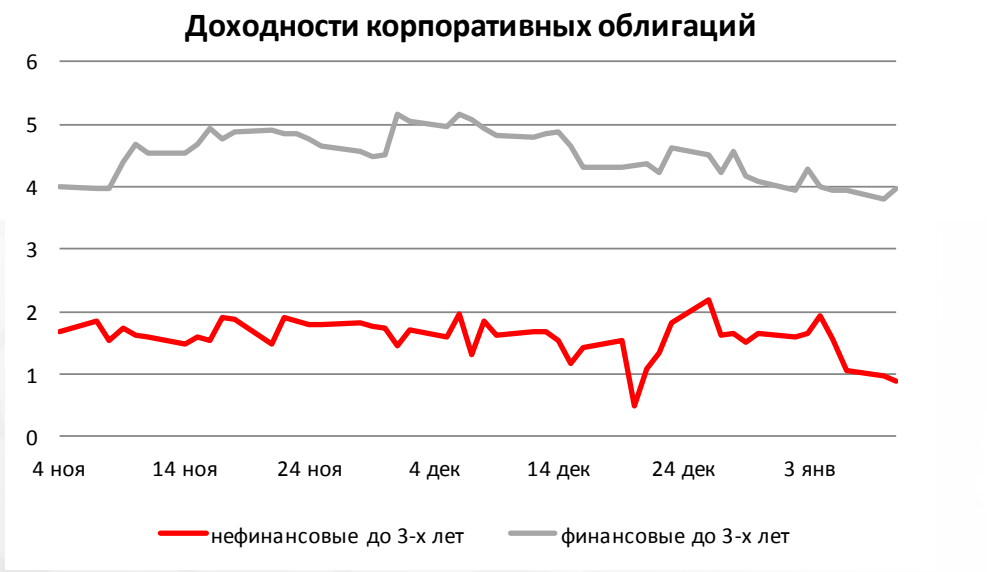


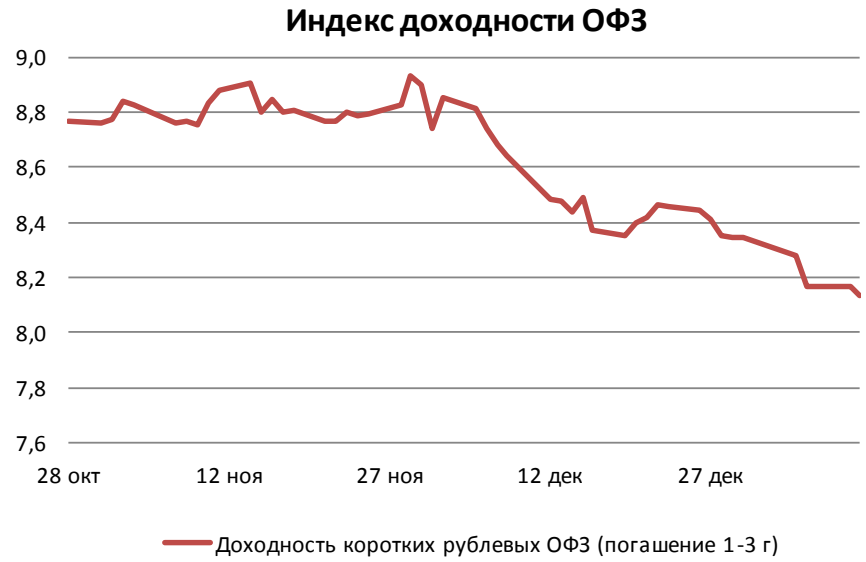


Источник: Bloomberg

# Валютный рынок

Курс китайского юаня относительно доллара за последние сутки снизился до 6,9 юаней за один американский доллар, растеряв половину того роста, который краткосрочно наблюдался в первых числах января. На наш взгляд, Народный банк Китая может в ближайшие дни начать плавно снижать официальный курс юаня относительно доллара. Значение долларовой корзины валюты сегодня растет перед сегодняшним выступлением Дональда Трампа, в ходе которого он может коснуться вопросов фискальной политики. На этом фоне курсы мексиканского песо и турецкой лиры сегодня снизились до минимальных значений относительное доллара. Сегодня с докладом в Нью-Йорке будет выступать глава ФРБ Нью-Йорка Виллиам Дадли.

Курс рубля относительно доллара в начале торговой сессии в среду незначительно вырос на 9 копеек до 60,08 руб/долл, корректируясь вверх после вчерашнего падения.

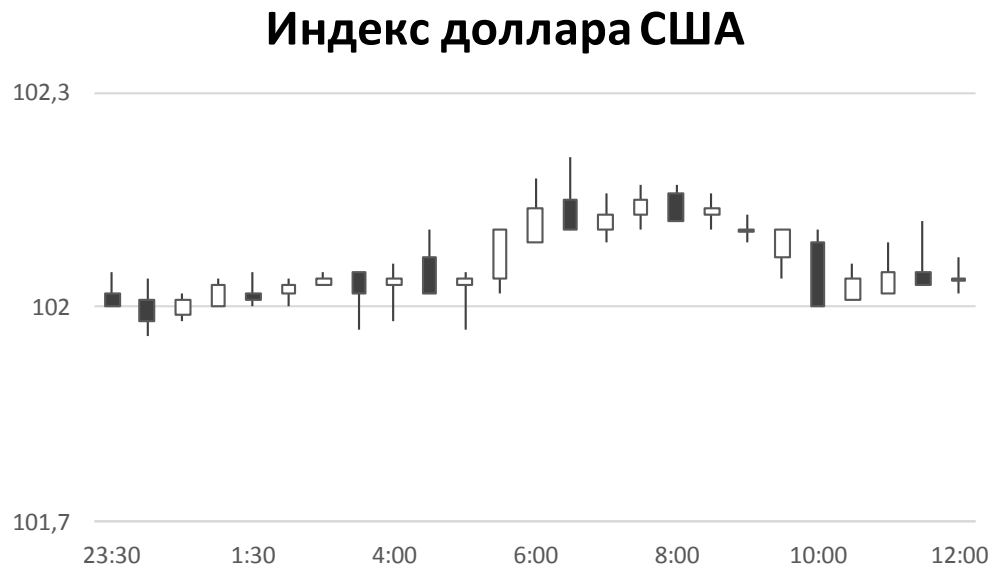


Источник: Bloomberg

# Валютный рынок

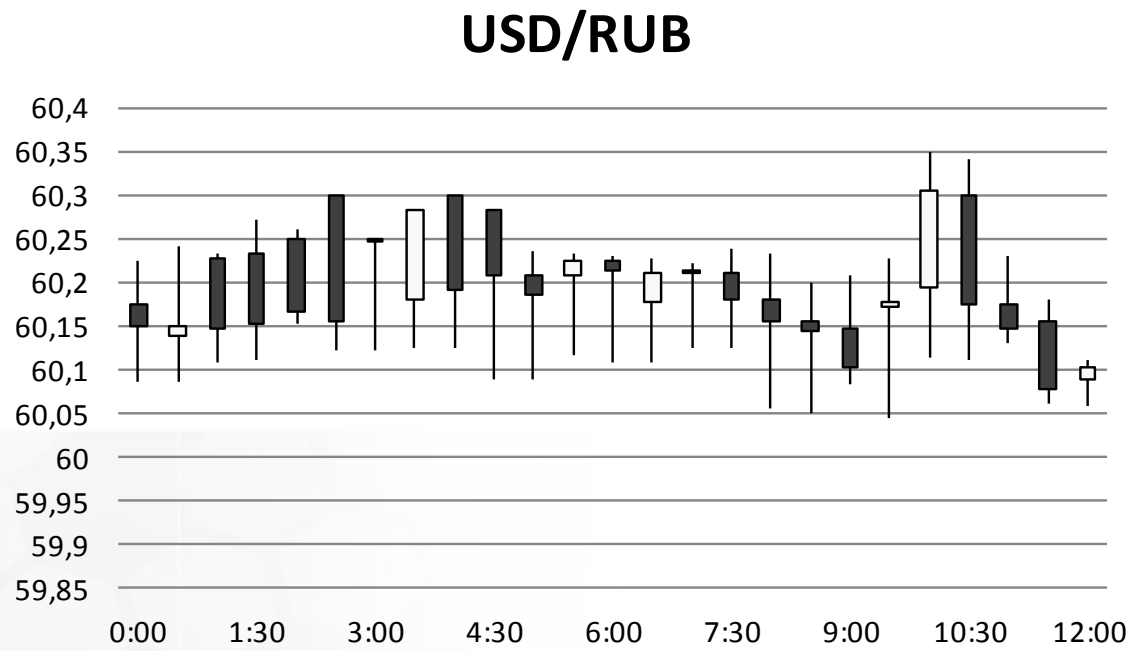


Источник: Bloomberg

# Валютный рынок




Источник: Bloomberg

# Фондовый рынок

Сегодняшний день российские индексы акций начали со снижения, отыгрывая падение цены на нефть марки Brent с конца вчерашнего дня. Индекс ММВБ снижается на 0,2%, двигаясь вниз вслед за бумагами нефтегазовых компаний, котировки которых дешевеют в среднем на 1%. Второй день подряд акции «Магнита» оказываются в лидерах падения, продолжая отыгрывать публикацию слабых операционных результатов за 2016 год.

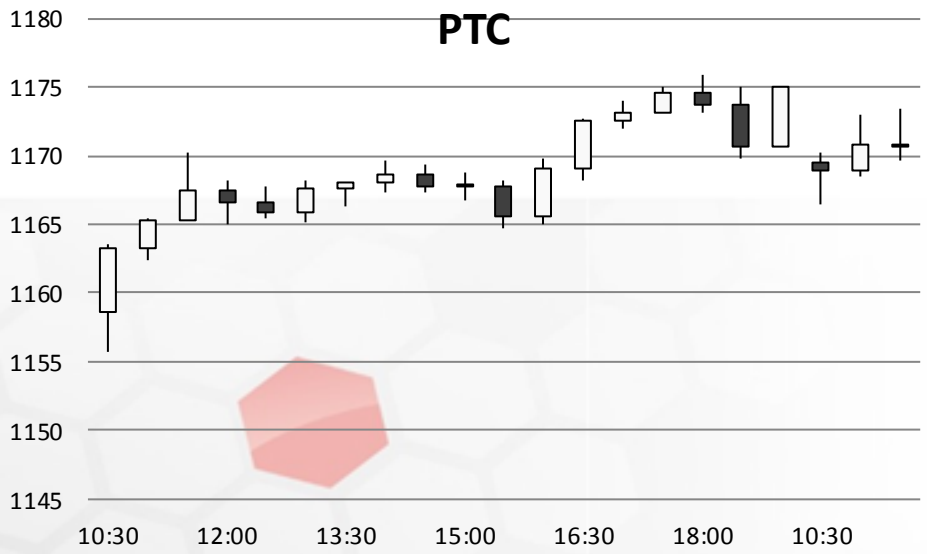


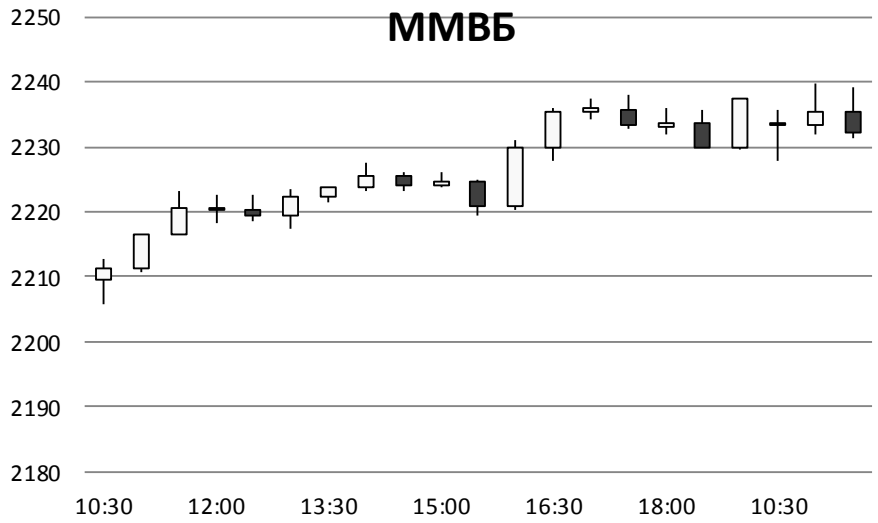


Источник: ММВБ, Bloomberg

# Фондовый рынок

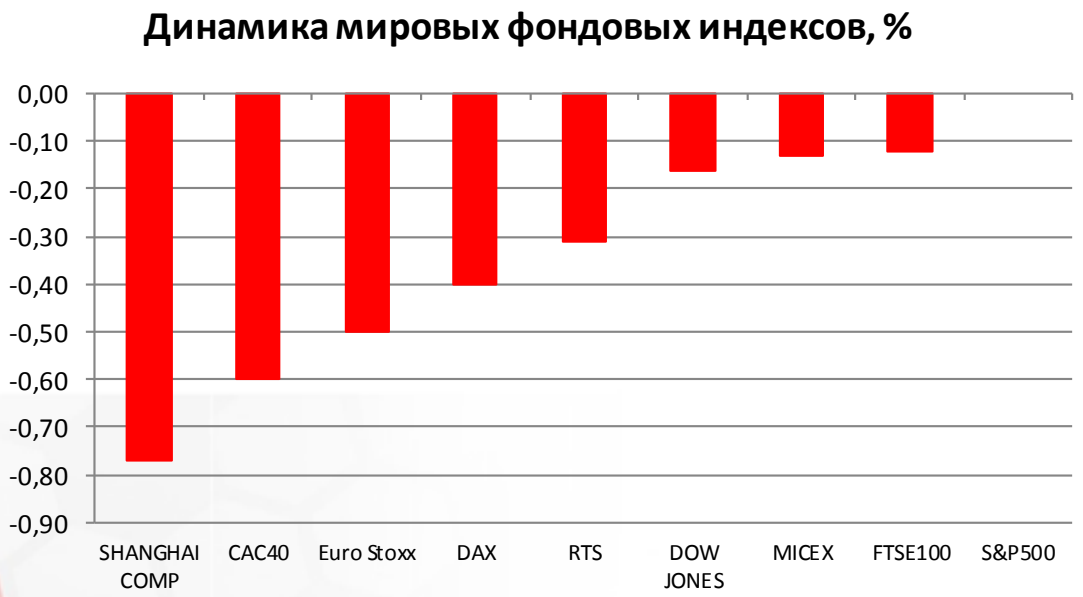


Источник: ММВБ, Bloomberg

**Максим Гесин**
maksims.gesins@dukascopy.com

**Ярослав Смирнов**
jaroslavs.smirnovs@dukascopy.com

**Евгения Григорчук**
yevgeniya.grygorchuk@dukascopy.com

**Наша аналитика:**
Технический анализ
Короткие новости
Торговые идеи по фигурам
Квартальный отчёт
Прогнозы сообщества

**Полезные ссылки:**
FXSpider онлайн новости
ТВ
Вебинары
Графики
Индекс валют
CoT отчёты
Пивот уровни
Сентимент рынка
Экономический календарь
Сигналы

**Оговорка**
Вся информация в этой статье, включая мнения, показатели и графики, предоставлена только в целях ознакомления, и не может быть интерпретирована как финансовый совет. Dukascopy не несет ответственности за полноту или правильность любой информации, содержащейся в этой статье. Финансовые показатели, указанные в этой статье не были проверены компанией Dukascopy. Взгляды, мнения и анализы принадлежат авторам статьи, и не были согласованны с Dukascopy.

Dukascopy отказывается от любых гарантий, выраженных или подразумевающихся, но, не ограничиваясь этим, касательно пригодности для торговли или пригодности для определенной цели, в отношении всей информации в этой статье. Dukascopy не при каких обстоятельствах не несет ответственность за любые прямые, непрямые, косвенные, зависящие, непредвиденные, или любые другие убытки, понесенные в связи с использованием этой статьи.