DUKASCOPY

Swiss Forex Bank & Marketplace



Ежедневная Аналитика

Кратко о главном

На глобальном рынке акций постепенно снижается волатильность. Цены на нефть марки Brent растут на ожиданиях падения добычи с начала года в странах ОПЕК. Курс юаня относительно доллара обновил многолетние минимумы, на опасениях девальвации в следующем году.

Обзор макроэкономических событий

Четвертый день подряд стоимость нефти марки Brent растет на ожиданиях начала сокращения поставок нефти со стороны стран ОПЕК, которые по итогам ноябрьской встречи картеля должны начать сокращать добычу сырья. За последние сутки цены на нефть марки Brent выросли на 2% до $56,3 за баррель. Дополнительную поддержку нефтяным контрактам оказало падение курса американского доллара относительно корзины валют DXY. В дальнейшем на стоимость нефти окажет влияние публикация еженедельной статистики от Американского института нефти, которая будет опубликована сегодня ночью. Прогнозируется, что сокращение запасов сырой нефти составит 1,5 млн баррелей.

Вслед за ценами на нефть во вторник росли американские индексы акций. Европейские фондовые индикаторы незначительно снижаются, несмотря на рост акций нефтегазовых компаний. Китайские индексы акций завершили торги среды снижением на фоне ожиданий девальвации юаня. В СМИ появились сообщения, что Народный банк Китая может отказаться от валютных интервенций, предназначенных для поддержания курса юаня, ради сохранения золотовалютных резервов в ближайший месяц.

Ожидаемая статистика

Дата	Время	Событие	Страна	Период	Прогноз	Предыдущ
28.12.2016	2:50	Промышленное производство (м/м)	Япония	ноябрь	1.7%	0.0%
	2:50	Промышленное производство (г/г)	Япония	ноябрь	4.7%	-1.4%
	12:00	Произв. уверенность	Италия	декабрь	101.8	102.0
	18:00	Незавершенные продажи на рынке жилья (м/м)	США	ноябрь	0.5%	0.1%
	18:00	Незавершенные сделки по продаже жилья,(г/г)	США	ноябрь	--	0.2%
29.12.2016	10:00	Национальные цены на жилье (м/м)	Великобритания	декабрь	0.2%	0.1%
	10:00	Национальные цены на жилье, без уч. сез. (г/г)	Великобритания	декабрь	3.8%	4.4%
	12:00	Денежный агрегат М3 (г/г)	Еврозона	ноябрь	4.4%	4.4%
	16:30	Оптовые запасы (м/м)	США	ноябрь	0.2%	-0.4%
	16:30	Первичные заявки на пособие по безработице	США	неделя	264k	275k
	16:30	Повторные заявки на пособие по безработице	США	неделя	2027k	2036k
30.12.2016	11:00	Денежный агрегат в узк. опред.	Россия	неделя	--	8.81t
	16:00	ВВП (г/г)	Россия	3К16	-0.4%	-0.4%
	16:00	Сальдо платежного баланса	Россия	3К16	--	1900m
	16:00	ИПЦ (г/г)	Россия	декабрь	5.6%	5.8%
	16:00	ИПЦ (м/м)	Россия	декабрь	0.6%	0.4%

Источник: Bloomberg

Долговой рынок России

Сегодня Минфин РФ планирует разместить два выпуска ОФЗ на общую сумму 25 млрд руб. Доходность европейских и американских 10-ти летних гособлигаций снижаются на фоне растущих ожиданий того, что ФРС в следующем году лишь дважды повысить ставки кредитования.

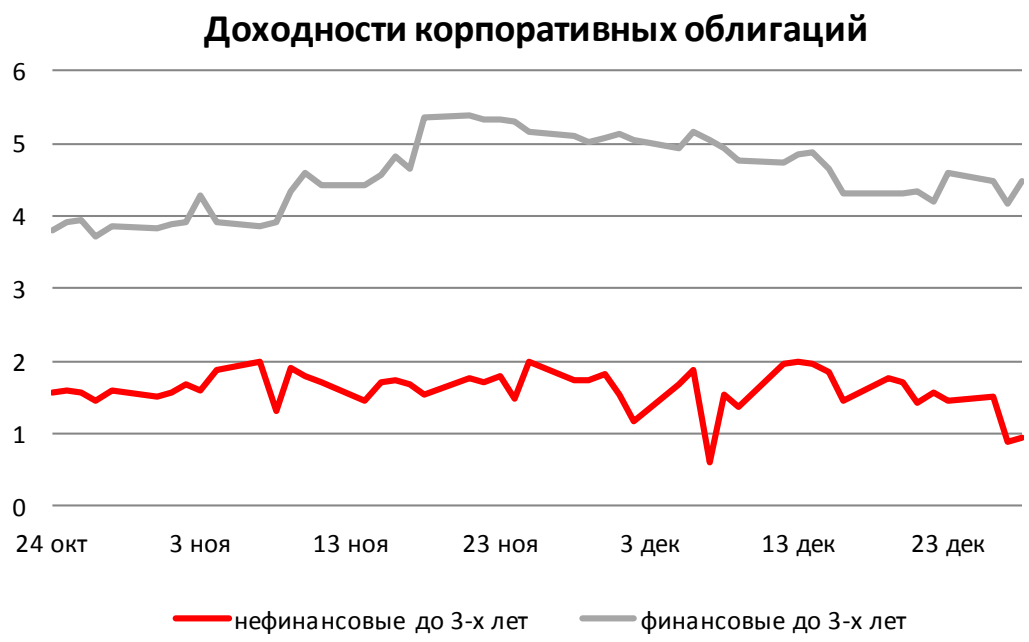

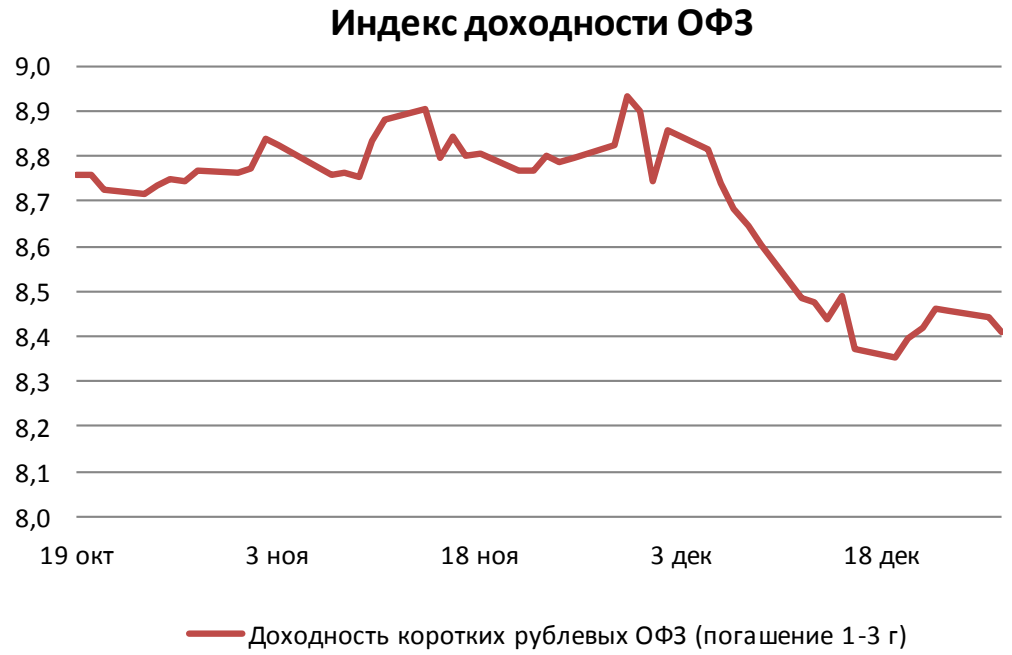

Источник: Bloomberg

Валютный рынок

Курс юаня относительно доллара сегодня опустился до 6,9687 юань/долл на ожиданиях девальвации юаня. Долларовая корзина валют DXY резко выросла за последние часы до отметки 103,14 на фоне падения курса евро относительно доллара до отметки 1,0435. Вслед за ценами на нефть курс рубля относительно доллара вырос на 11 копеек до 60,55, приблизивших к максимальным уровням текущего года.

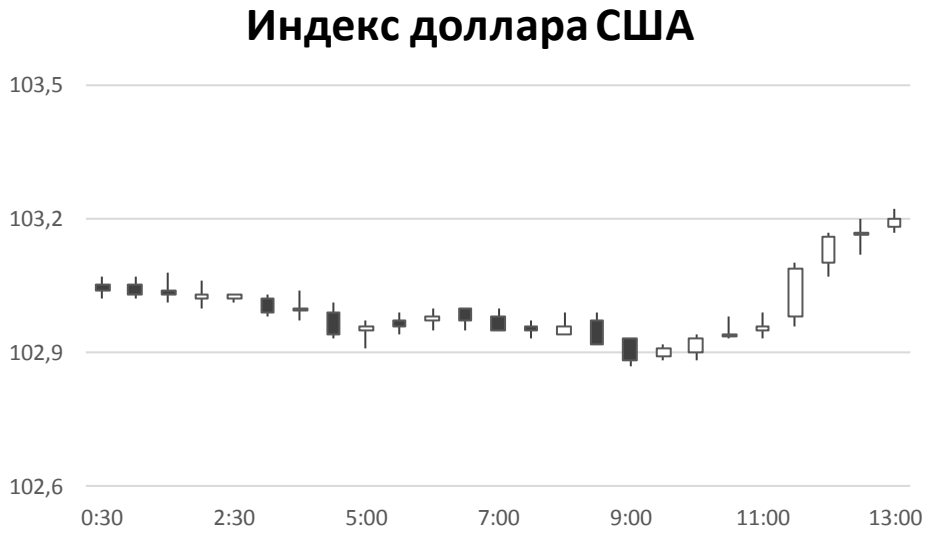

Источник: Bloomberg

Валютный рынок

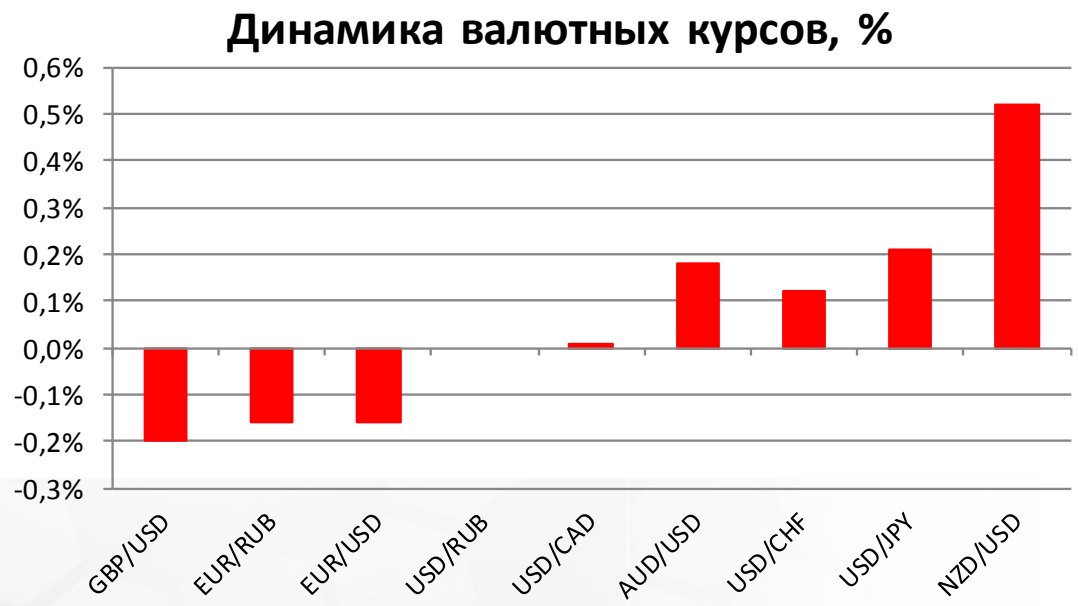

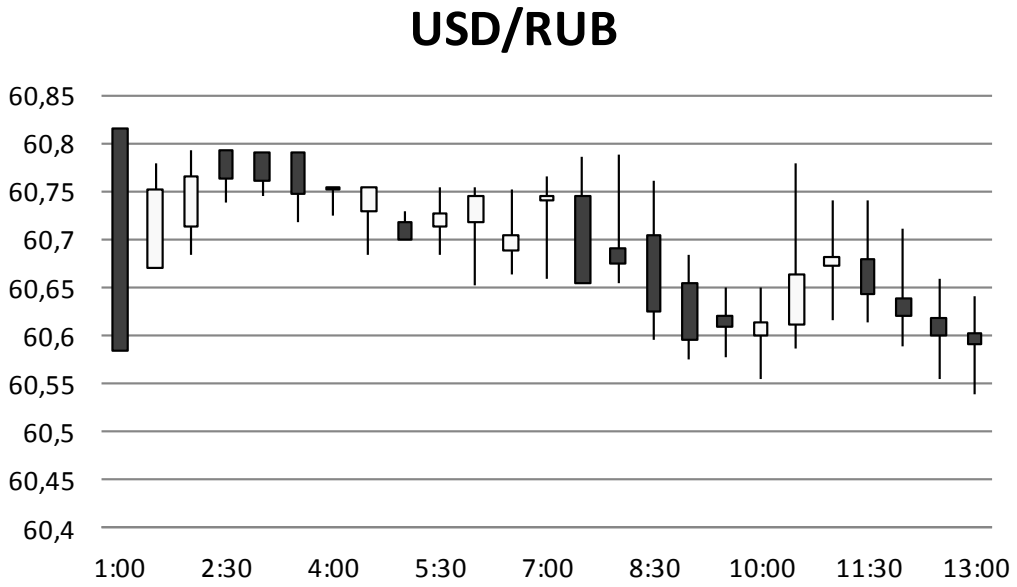

Источник: Bloomberg

Фондовый рынок

Индекс ММВБ приблизился к отметке 2200 пунктов благодаря росту котировок акций нефтегазовых компаний. Укрепление курса рубля относительно доллара негативно сказалось на стоимость акций отечественных металлургических компаний, цены на которые падают в среднем на 1,5%. Индекс РТС растет на 0,7%, достигнув уровня 1143,74 пункта.

Динамика мировых фондовых индексов, %

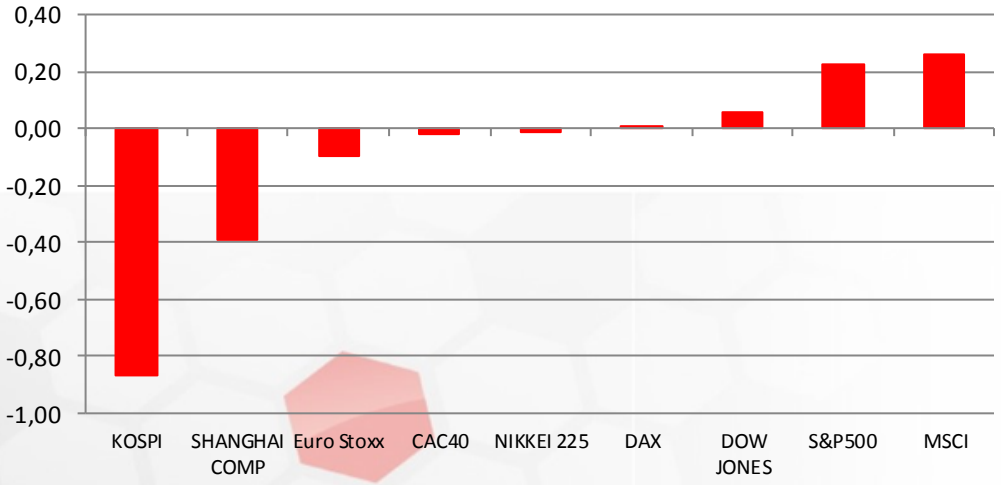

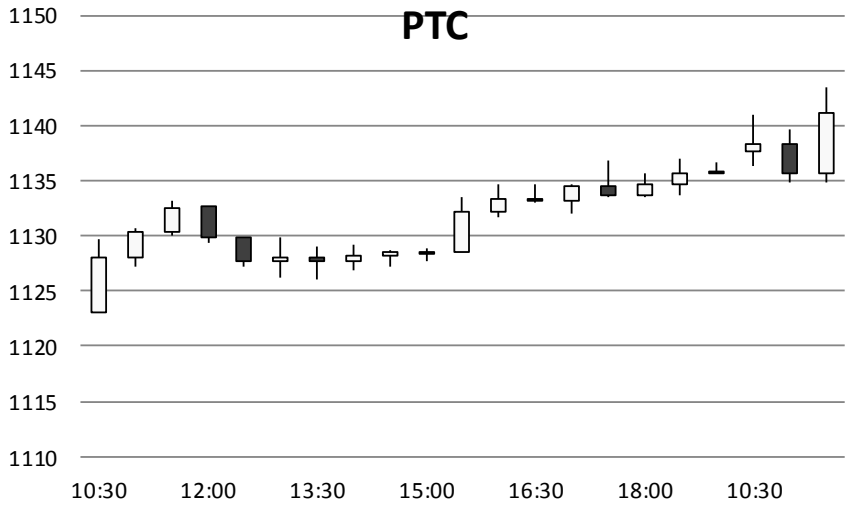

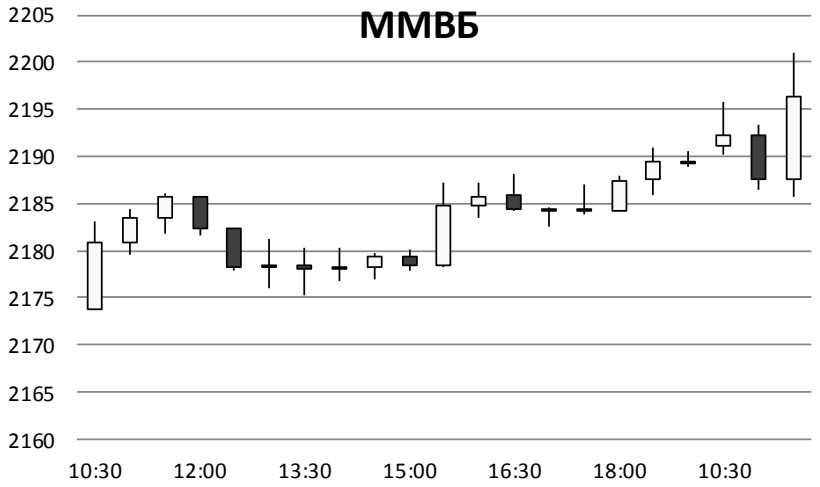

Источник: ММВБ, Bloomberg

Максим Гесин
maksims.gesins@dukascopy.com

Ярослав Смирнов
jaroslavs.smirnovs@dukascopy.com

Евгения Григорчук
yevgeniya.grygorchuk@dukascopy.com

Наша аналитика:
Технический анализ
Короткие новости
Торговые идеи по фигурам
Квартальный отчёт
Прогнозы сообщества

Полезные ссылки:
FXSpider онлайн новости
ТВ
Вебинары
Графики
Индекс валют
CoT отчёты
Пивот уровни
Сентимент рынка
Экономический календарь
Сигналы

Оговорка
Вся информация в этой статье, включая мнения, показатели и графики, предоставлена только в целях ознакомления, и не может быть интерпретирована как финансовый совет. Dukascopy не несет ответственности за полноту или правильность любой информации, содержащейся в этой статье. Финансовые показатели, указанные в этой статье не были проверены компанией Dukascopy. Взгляды, мнения и анализы принадлежат авторам статьи, и не были согласованны с Dukascopy.

Dukascopy отказывается от любых гарантий, выраженных или подразумевающихся, но, не ограничиваясь этим, касательно пригодности для торговли или пригодности для определенной цели, в отношении всей информации в этой статье. Dukascopy не при каких обстоятельствах не несет ответственность за любые прямые, непрямые, косвенные, зависящие, непредвиденные, или любые другие убытки, понесенные в связи с использованием этой статьи.