DUKASCOPY

Swiss Forex Bank & Marketplace



Ежедневная Аналитика

Кратко о главном

Торговая неделя на европейских биржах началась с роста, в то время как акции европейских банков снижаются на новостях о необходимости дополнительной докапитализации итальянского банка Monte de Paschi. Китайские индексы акций завершили сегодняшний день падением, несмотря на публикацию положительной макроэкономической статистики. Цены на нефть марки Brent растут, преодолев отметку $55 за баррель на ожиданиях того, что уже со следующей недели основные нефтедобывающие страны начнут сокращать добычу сырья в рамках соглашений, подписанных на последнем заседании ОПЕК.

Обзор макроэкономических событий

Индекс Shanghai composite сегодня снизился на 0,3%, несмотря на публикацию положительной макроэкономической статистики за ноябрь. Согласно данным Национального бюро статистики, прибыль промышленных компаний с начала года выросла на 9,4% год к году ускорившись относительно темпов октября. Драйверами роста послужил рост доходов китайских металлургических компаний, показатели которых росли вслед за ценами на руду, уголь и промышленные металлы. На наш взгляд, давление на китайские индексы по-прежнему продолжает оказывать рост опасений девальвации юаня.

Несмотря на рост числа буровых установок по разработке нефтяных месторождений в США на прошлой неделе на 10 шт. до 523, цены на нефть марки Brent сегодня поднялись выше отметки $55 за баррель. Это происходит благодаря ожиданиям того, что с 1 января страны, входящие в ОПЕК, начнут плавно сокращать объемы добываемой нефти, выполняя тем самым достигнутые на последнем заседании картеля договоренности по стабилизации цен на глобальном рынке нефти. По нашему мнению, до публикации данных по изменению запасов сырой нефти цены на нефть будут расти. Учитывая, что в понедельник в США был выходной, публикация еженедельной статистики от Американского института нефти перенесена на среду.

Ожидаемая статистика

Дата	Время	Событие	Страна	Период	Обз(Мд)	Пред.
27.12.2016	10:45	Уровень безработицы	Япония	ноябрь	3%	3%
	17:00	Индекс цен на жилье от Case-Shiller	США	ноябрь	0,5%	0,4%
	18:00	Индекс потребительской уверенности	США	декабрь	108,5	107,1

Источник: Bloomberg

Долговой рынок России

Вслед за курсом рубля относительно доллара сегодня растут и котировки ОФЗ. Доходность индикативных ОФЗ серии 27207 с погашением в феврале 2027 года опустилась до 8,45%. Доходность 10-ти летних американских гособлигаций не изменилась с конца прошлой торговой недели и на текущий момент составляет 2,55%.

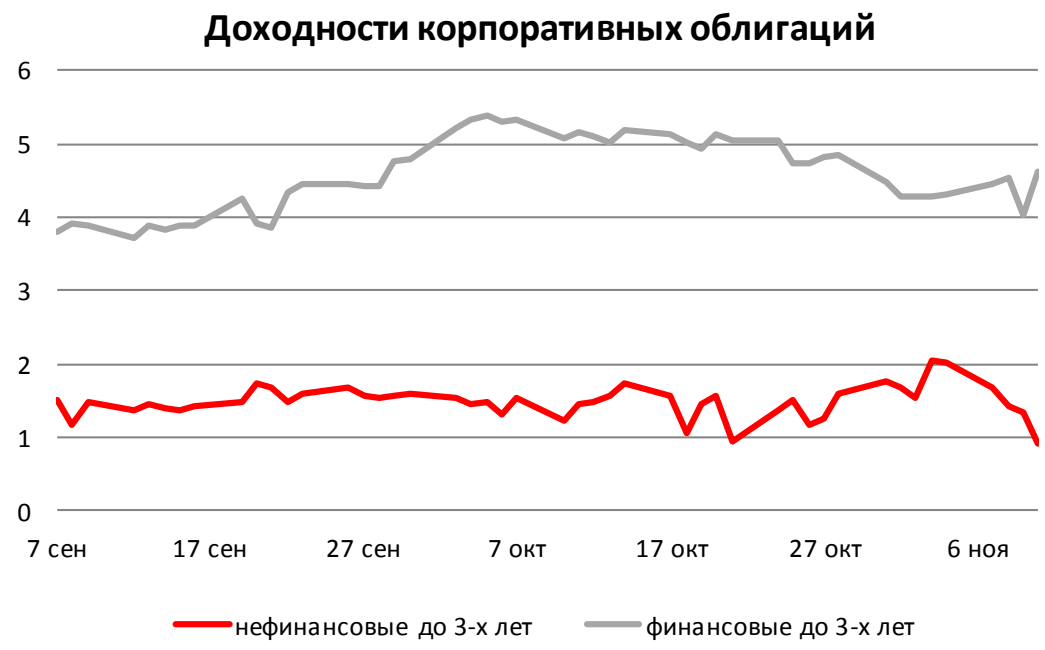

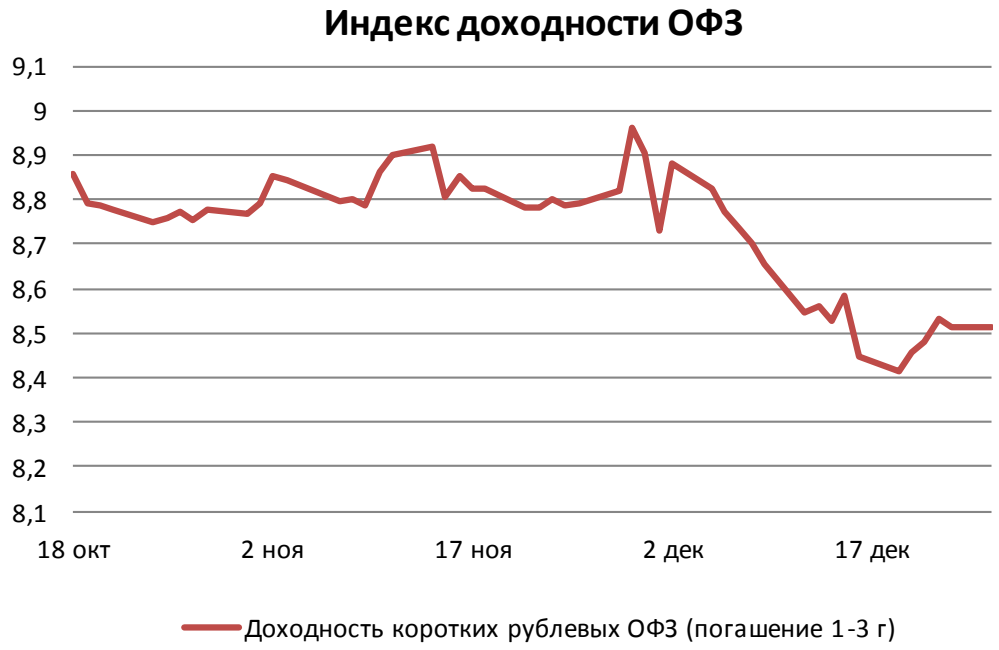

Источник: Bloomberg

Валютный рынок

Второй день подряд курс китайского юаня против доллара снижается, достигнут отметки 6,95 юань/долл. Вслед за ценами на нефть курс рубля относительно доллара вырос на 13 копеек до 60,86 руб./долл. После затишья, преобладавшего в долларовой корзине валют DXY, значение индекса поднялось до 103,03 пункта.

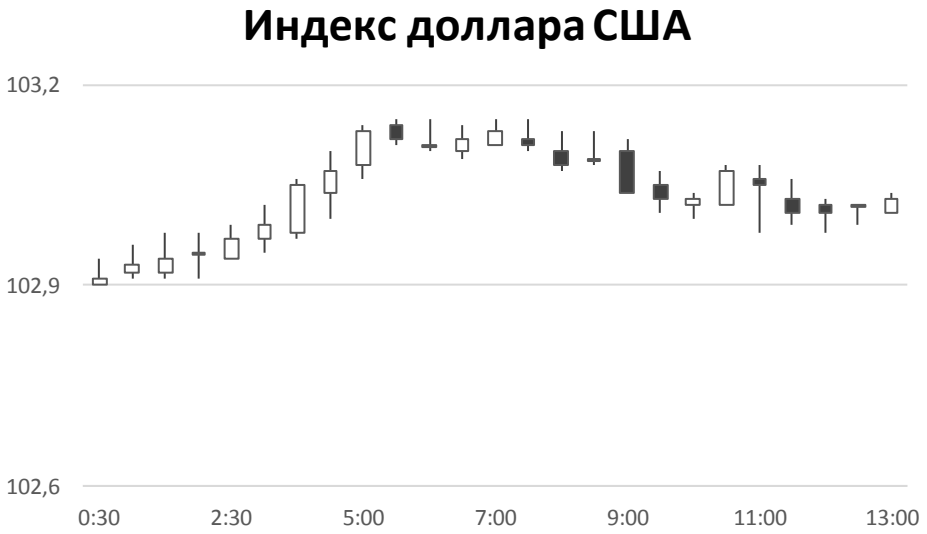

Источник: Bloomberg

Валютный рынок



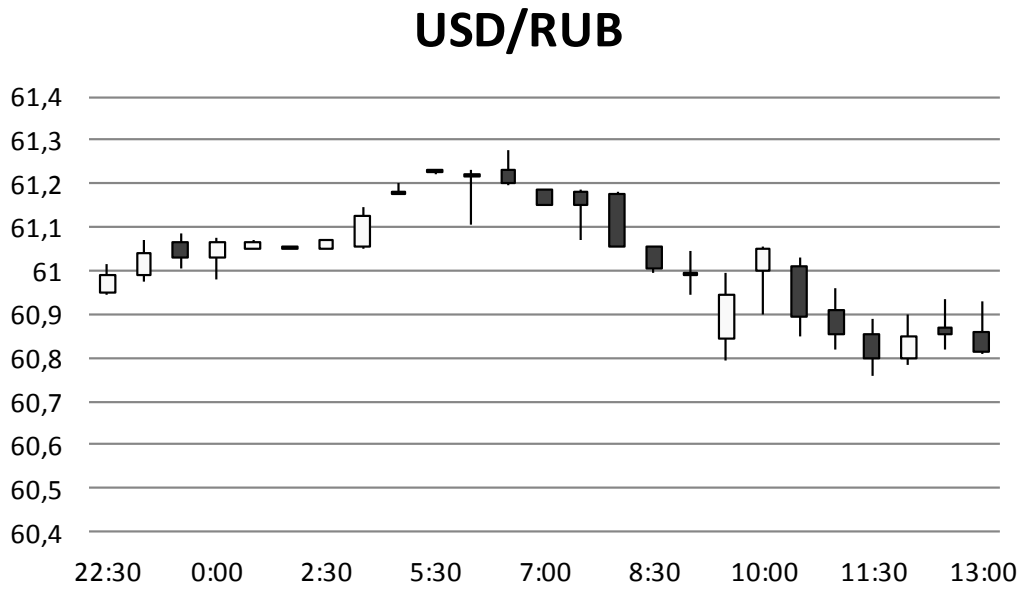

Источник: Bloomberg

Фондовый рынок

С начала торговой сессии вторника индекс ММВБ не изменился, продолжая колебаться второй день подряд вблизи отметки 2180 пунктов. С одной стороны, на индекс оказывает давление падение котировок акций Норильского никеля (-3%), но с другой - покупки в бумагах электроэнергетических компаниях и Роснефти оказывают поддержку индексу. Индекс РТС растет на 0,3% из-за валютной переоценки.

Динамика мировых фондовых индексов, %

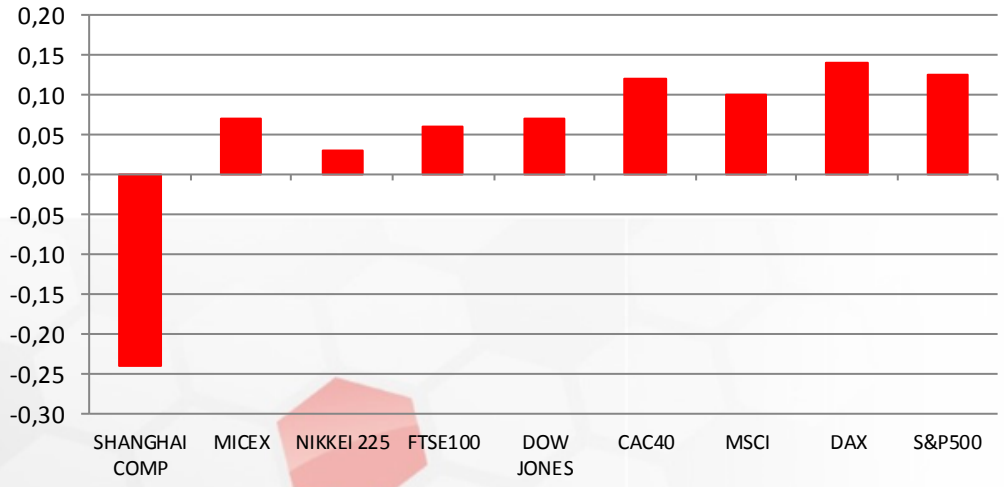

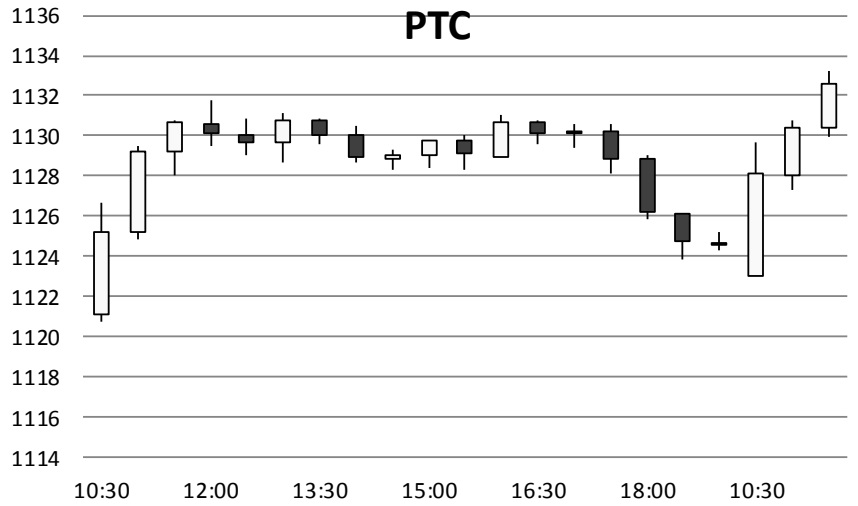

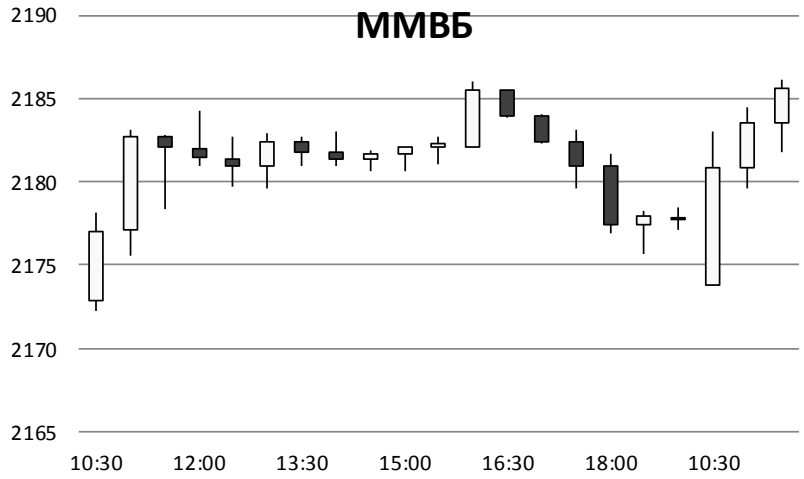

Источник: ММВБ, Bloomberg

Максим Гесин
maksims.gesins@dukascopy.com

Ярослав Смирнов
jaroslavs.smirnovs@dukascopy.com

Евгения Григорчук
yevgeniya.grygorchuk@dukascopy.com

Наша аналитика:
Технический анализ
Короткие новости
Торговые идеи по фигурам
Квартальный отчёт
Прогнозы сообщества

Полезные ссылки:
FXSpider онлайн новости
ТВ
Вебинары
Графики
Индекс валют
CoT отчёты
Пивот уровни
Сентимент рынка
Экономический календарь
Сигналы

Оговорка
Вся информация в этой статье, включая мнения, показатели и графики, предоставлена только в целях ознакомления, и не может быть интерпретирована как финансовый совет. Dukascopy не несет ответственности за полноту или правильность любой информации, содержащейся в этой статье. Финансовые показатели, указанные в этой статье не были проверены компанией Dukascopy. Взгляды, мнения и анализы принадлежат авторам статьи, и не были согласованны с Dukascopy.

Dukascopy отказывается от любых гарантий, выраженных или подразумевающихся, но, не ограничиваясь этим, касательно пригодности для торговли или пригодности для определенной цели, в отношении всей информации в этой статье. Dukascopy не при каких обстоятельствах не несет ответственность за любые прямые, непрямые, косвенные, зависящие, непредвиденные, или любые другие убытки, понесенные в связи с использованием этой статьи.