
DUKASCOPY
Swiss Forex Bank & Marketplace
Ежедневная
Аналитика

Кратко о главном

Новую торговую неделю европейские индексы акций начали со снижения, двигаясь вниз вслед за котировками энергетических компаний. Сегодня цены на нефть марки Brent снизились до минимальных значений последней торговой недели на опасениях, что в среду не будет достигнуто соглашение о сокращении добычи нефти странами ОПЕК. Фондовые индексы стран АТР завершили торговую неделю в понедельник ростом, отыгрывая публикацию позитивной макроэкономической статистики в Китае.

Доходности облигаций развитых стран снижаются на фоне падения курса доллара относительно DYX и бегства инвесторов в защитные активы.

Обзор макроэкономических событий

Новую торговую неделю европейские индексы акций начали со снижения, теряя на текущий момент в среднем по 1%. Основное давление на индексы оказывает снижение котировок акций энергетических компаний. С конца прошлой торговой недели стоимость барреля марки Brent снизилась на 0,5%, обновив минимумы последней торговой недели на опасениях безрезультатного окончания очередного заседания ОПЕК, которая состоится в среду. Дополнительное давление на нефтяные котировки оказал выход очередной статистики от Baker Hughes, согласно которой количество буровых установок по разработке нефтяных месторождений на прошлой неделе выросло на 3 шт до 474. Прирост наблюдался в буровых, которые специализируется на разработке горизонтальных сланцевых скважин. Сегодня в центре внимания участников торгов будут итоги встречи министров энергетики РФ, Алжира и Венесуэлы. В случае если российская сторона сохранит свою позицию и будет настаивать лишь на заморозке добычи, то это может негативно сказаться на стоимости нефтяных контрактов. Торговую сессию в понедельник фондовые индексы стран АТР завершили скромным ростом, отыгрывая публикацию данных по динамике прибылей промышленных компаний в Китае. В октябре прибыли промпредприятий выросли на 9,8% г/г, ускорившись относительно показателей сентября. Выход данной статистики усилили ожидания инвесторов, что экономика Китая постепенно начинает ускоряться.

Ожидаемая статистика

Дата	Время	Событие	Страна	Период	Прогноз	Предыдущ
28.11.2015	12:00	Денежный агрегат М3 (г/г)	Еврозона	октябрь	5,00%	5,00%
	18:30	Инд. произв. активности ФРБ Далласа	США	ноябрь	1,5	-1,5
29.11.2015	2:30	Уровень безработицы	Япония	октябрь	3,00%	3,00%
	2:50	Розничная торговля (г/г)	Япония	октябрь	-1,60%	-1,90%
	2:50	Розничные продажи (м/м)	Япония	октябрь	1,10%	0,00%
	10:45	ВВП (г/г)	Франция	3К16	1,10%	1,10%
	10:45	ВВП (кв/кв)	Франция	3К16	0,20%	0,20%
	10:45	Потребительские расходы (м/м)	Франция	октябрь	0,20%	-0,20%
	10:45	Потребительские расходы (г/г)	Франция	октябрь	1,00%	0,70%
	12:30	Чист. потребительский кредит	Великобритания	октябрь	1.5b	1.4b
	13:00	Экономич. уверенность	Еврозона	ноябрь	106,8	106,3
	13:00	Инд. делового климата	Еврозона	ноябрь	0,6	0,55
	13:00	Индикатор уверенности в пром. секторе	Еврозона	ноябрь	-0,5	-0,6
	13:00	Уверенность в обслуж. отрасли	Еврозона	ноябрь	12,5	12
	13:00	Потребительская уверенность	Еврозона	ноябрь	-6,1	-6,1
	16:00	ИПЦ (м/м)	Германия	ноябрь	0,10%	0,20%
	16:00	ИПЦ (г/г)	Германия	ноябрь	0,80%	0,80%
	16:30	ВВП, в год. исчисл. (кв/кв)	США	3К16	3,00%	2,90%
	16:30	Личное потребление	США	3К16	2,30%	2,10%
	16:30	Ценовой индекс ВВП	США	3К16	1,50%	1,50%
	16:30	Базовый инд. потреб. цен (к/к)	США	3К16	--	1,70%
	18:00	Индекс потребительской уверенности	США	ноябрь	101,3	98,6

Источник: Bloomberg

Долговой рынок России

На глобальном рынке облигаций сегодня наблюдается рост котировок. Данное движение можно охарактеризовать как коррекционное после обвала, который наблюдался на прошлой неделе. Напомним, что в четверг доходность 10-летних гособлигаций США снизилась до максимальных значений текущего года и достигала отметки 2,4%.

На локальном рынке царит затишье в ожидании завершения очередной встречи ОПЕК, которая состоится в среду.

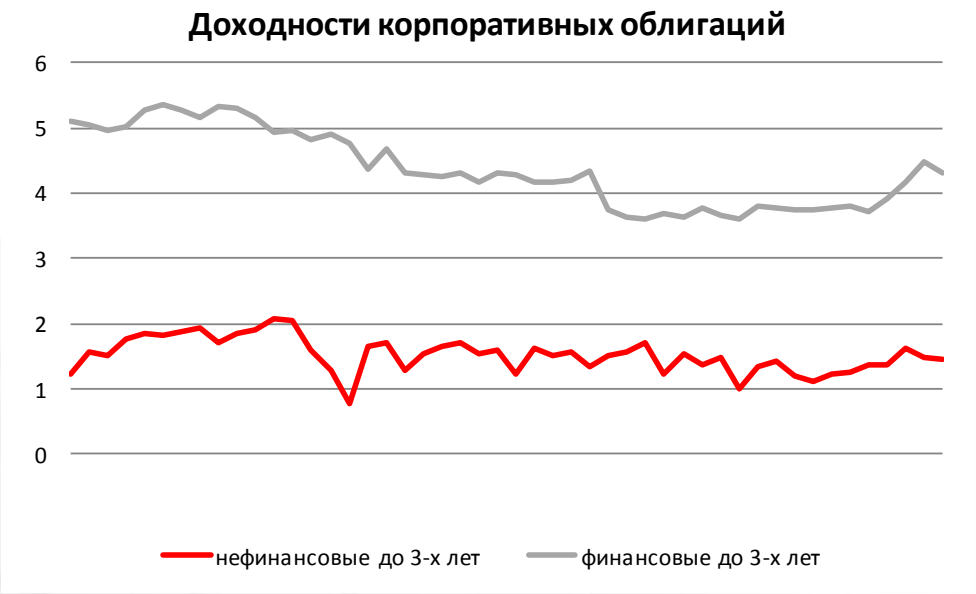

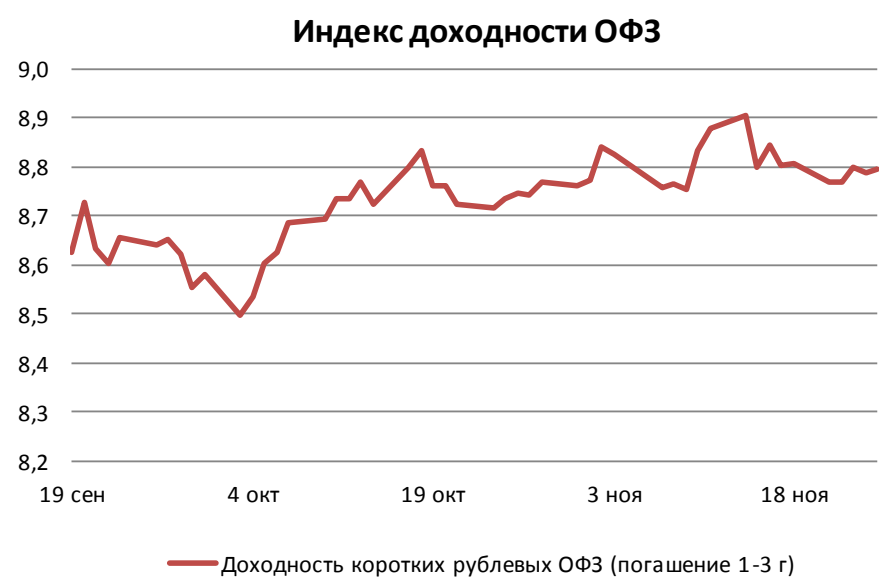

Источник: Bloomberg

Валютный рынок

Третий день подряд долларовая корзина DXY снижается, корректируясь вниз после непрерывного роста, наблюдавшегося в первой половине месяца. Пара доллар-иена снижается до 112,1, отступая от локальных максимумов. Курс рубля относительно доллара снижается на 10 копеек до 65,05 руб/долл, снижаясь вслед за ценами на нефть.

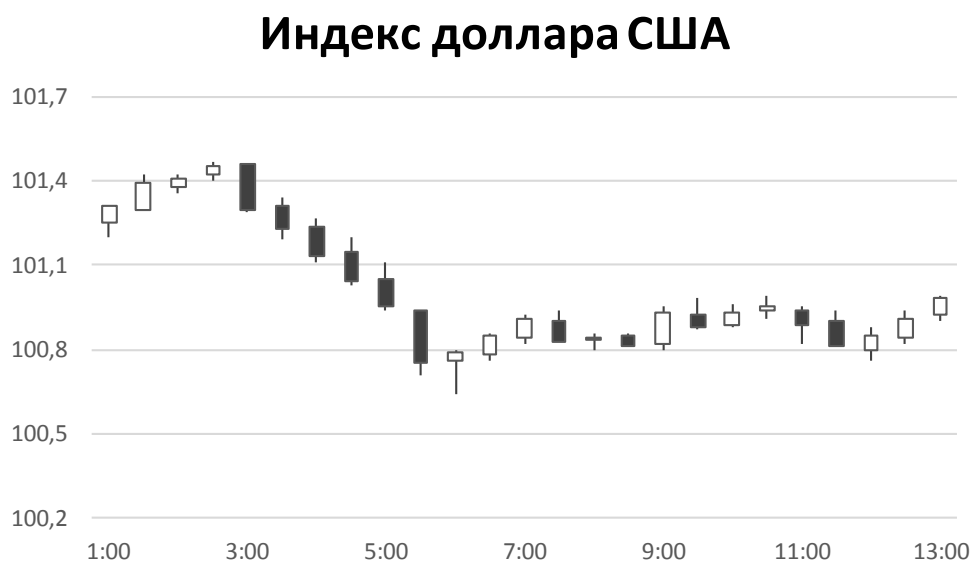

Источник: Bloomberg

Валютный рынок

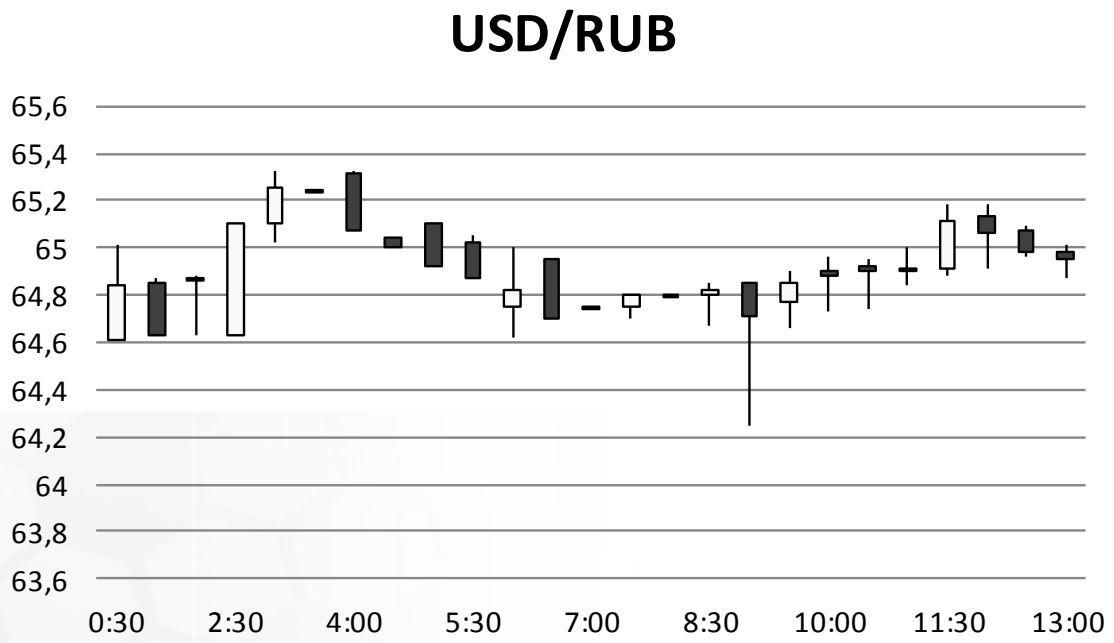

Источник: Bloomberg

Валютный рынок

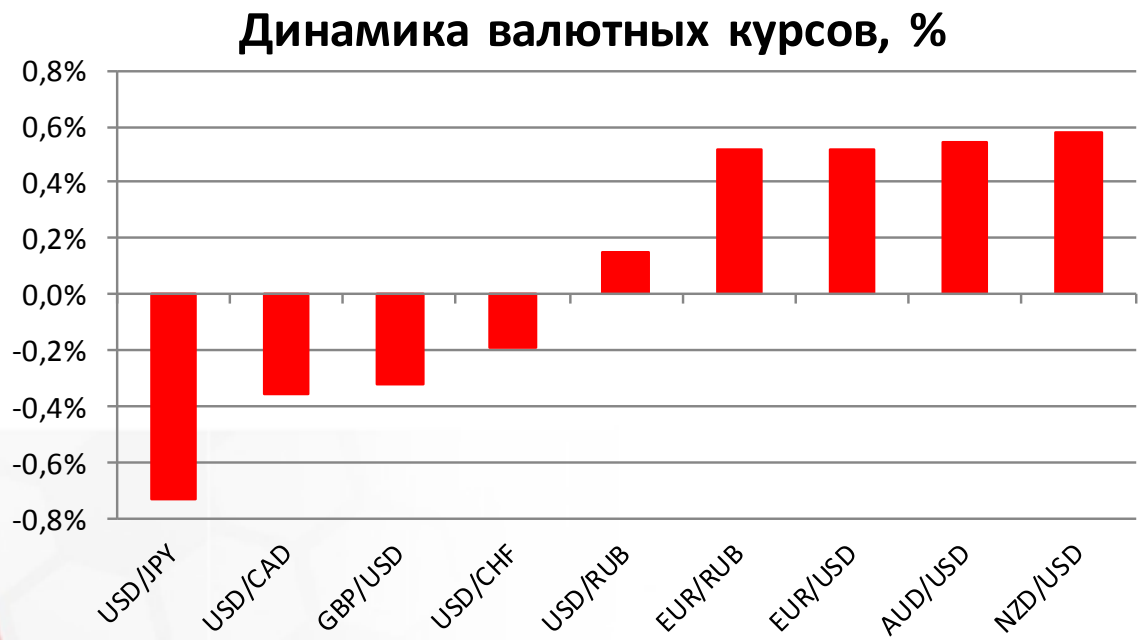

Источник: Bloomberg

Фондовый рынок

Несмотря на рост индексов в первые минуты торгов, на текущий момент основные российские фондовые индикаторы снижаются из-за внешнего негативного фона. Индекс ММВБ теряет 0,4%, продолжая отступать от исторических максимумов, достигнутых на прошлой неделе. Индекс РТС снизился на 0,5% и на текущий момент торгуется вблизи отметки 1014,1 пунктов. Второй день подряд хуже рынка выглядят акции нефтегазовых компаний.

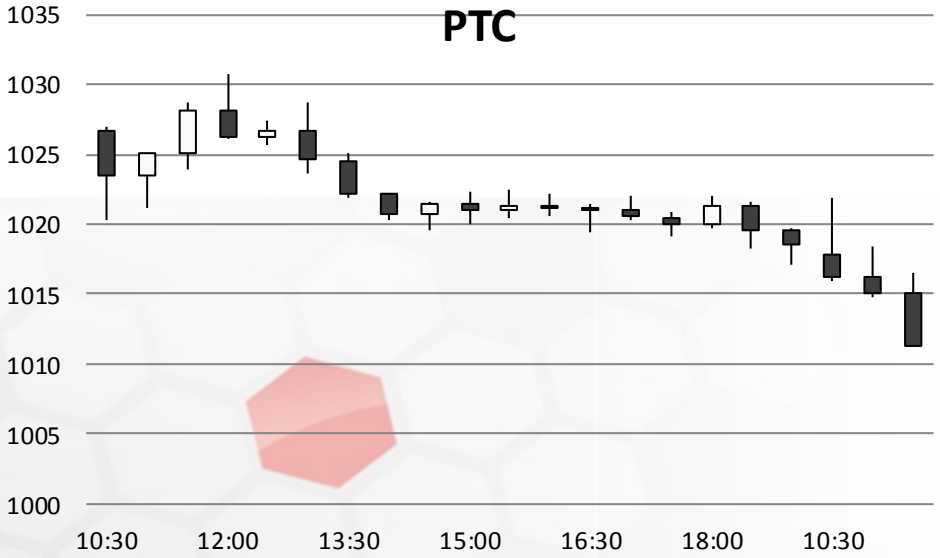

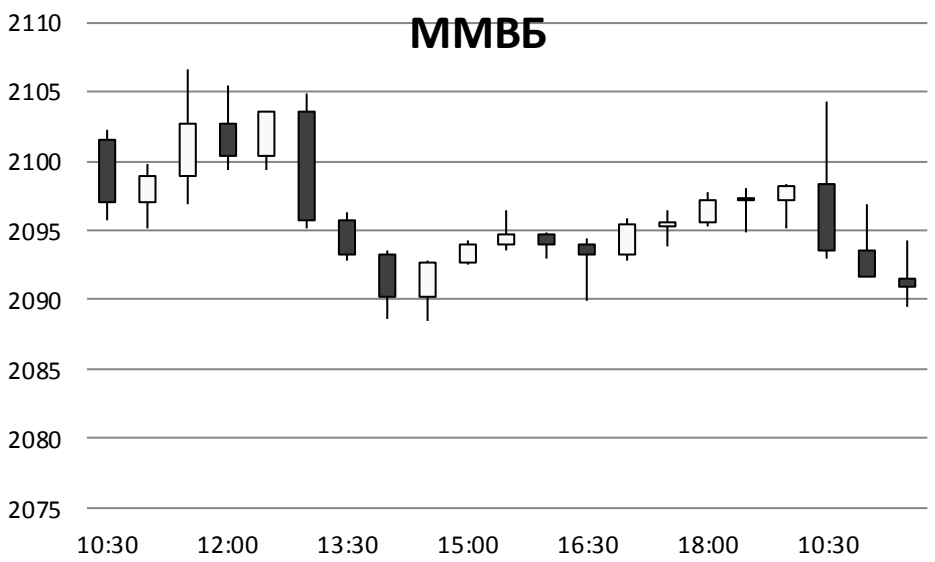

Источник: ММВБ, Bloomberg

Фондовый рынок

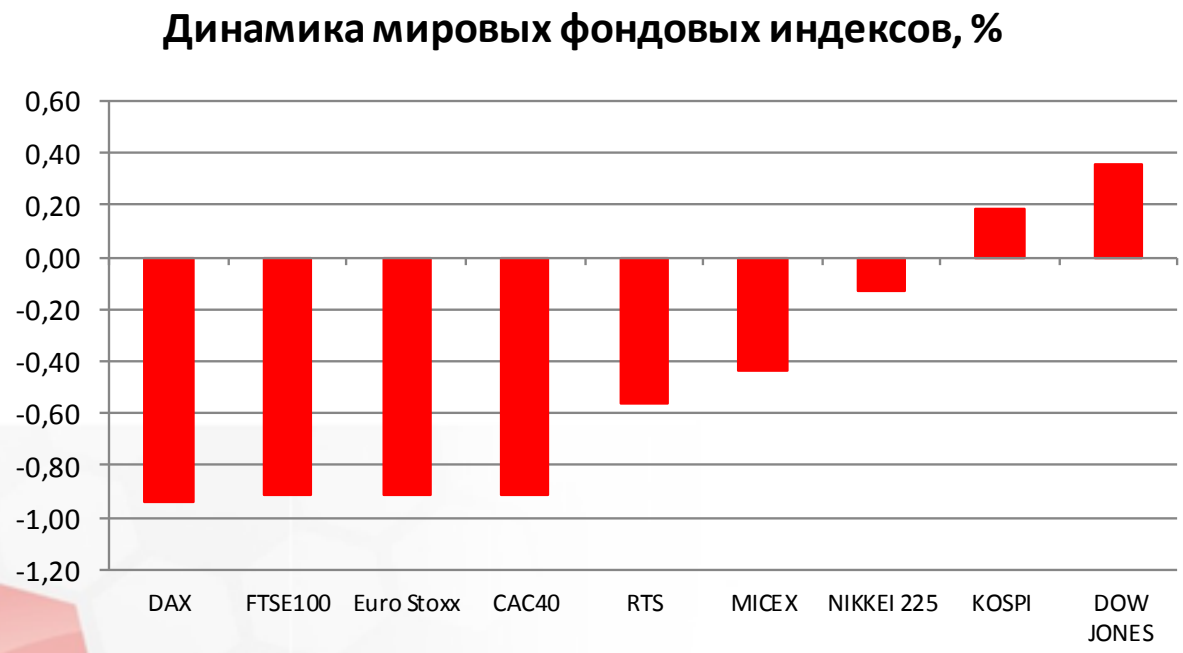

Источник: ММВБ, Bloomberg

Максим Гесин
maksims.gesins@dukascopy.com

Ярослав Смирнов
jaroslavs.smirnovs@dukascopy.com

Евгения Григорчук
yevgeniya.grygorchuk@dukascopy.com

Наша аналитика:
Технический анализ
Короткие новости
Торговые идеи по фигурам
Квартальный отчёт
Прогнозы сообщества

Полезные ссылки:
FXSpider онлайн новости
ТВ
Вебинары
Графики
Индекс валют
CoT отчёты
Пивот уровни
Сентимент рынка
Экономический календарь
Сигналы

Оговорка
Вся информация в этой статье, включая мнения, показатели и графики, предоставлена только в целях ознакомления, и не может быть интерпретирована как финансовый совет. Dukascopy не несет ответственности за полноту или правильность любой информации, содержащейся в этой статье. Финансовые показатели, указанные в этой статье не были проверены компанией Dukascopy. Взгляды, мнения и анализы принадлежат авторам статьи, и не были согласованны с Dukascopy.

Dukascopy отказывается от любых гарантий, выраженных или подразумевающихся, но, не ограничиваясь этим, касательно пригодности для торговли или пригодности для определенной цели, в отношении всей информации в этой статье. Dukascopy не при каких обстоятельствах не несет ответственность за любые прямые, непрямые, косвенные, зависящие, непредвиденные, или любые другие убытки, понесенные в связи с использованием этой статьи.