
DUKASCOPY
Swiss Forex Bank & Marketplace
Ежедневная
Аналитика

Кратко о главном

Вслед за американскими индексами акций, которые обновили исторические максимумы в понедельник, растут и европейские фондовые индикаторы в среднем на 0,7%. Лучше рынка выглядят акции нефтегазовых и металлургических компаний.

Сегодня цены на нефть марки Brent достигли максимальных значений текущего месяца на возросших ожиданиях сокращения добычи со стороны ОПЕК. Вчера в Вене активизировались консультации между членами картеля в преддверии очередного заседания, которое состоится в следующую среду.

Второй день подряд на глобальном рынке облигаций наблюдается корректив ный рост, последовавший после обвальной распродажи на прошлой неделе.

Обзор макроэкономических событий

Новую торговую сессию европейские индексы акций начали с роста, двигаясь вверх вслед за американскими фондовыми индикаторами. Индекс S&P вплотную приблизился к отметке 2200 пунктов, обновив в понедельник исторические максимумы на фоне роста акций сырьевых компаний. Покупкам способствовали возросшие ожидания, что реализация программы нового президента США позволит ускорить темпы роста экономики страны и повысит спрос на сырьевые товары. Цены на медь поднялись на новые годовые максимумы и достигли $5644 за метрическую тонну. Стоимость других промышленных металлов также растет. Вслед за товарными контрактами растут акции европейских металлургических компаний. Отстают от динамики рынка лишь бумаги розничных сетей и телекоммуникационных предприятий.

Третий день подряд цены на нефть марки Brent растут на ожиданиях достижения соглашения по сокращению добычи со стороны ОПЕК, которое может быть подписано на следующем заседании картеля. Цена барреля марки Brent достигла отметки $49,5, обновив максимумы текущего месяца. Поводом для роста данных ожиданий стали активные переговоры членов ОПЕК, которые состоялись вчера в Вене. На наш взгляд, цены на нефть могут скорректироваться вниз после сильного роста в случае, если в США запасы сырья вырастут выше ожиданий рынка. Сегодня ночью Американский институт нефти опубликует еженедельный отчет по изменению запасов на прошлой неделе.

Ожидаемая статистика

Дата	Время	Событие	Страна	Период	Обз(Мд)	Пред.
22.11.2016	8:30	Продажи универмагов (по стране) (г/г)	Япония	октябрь	--	-5,00%
	8:30	Продажи универмагов Токио (г/г)	Япония	октябрь	--	-3,40%
	18:00	Инд. произв. активности ФРБ Ричмонда	США	ноябрь	0	-4
	18:00	Потребительская уверенность	Еврозона	ноябрь	--	-8
	18:00	Продажи на вторич. рынке жилья	США	октябрь	5.47m	5.47m
	18:00	Продажи на вторич. рынке жилья (м/м)	США	октябрь	0,00%	3,20%
23.11.2016	11:00	Индекс деловой активности PMI в сфере произ-ва	Франция	ноябрь	--	51,8
	11:00	Индекс деловой активности PMI в сфере услуг	Франция	ноябрь	--	51,4
	11:00	Составной индекс PMI	Франция	ноябрь	--	51,6
	11:30	Индекс деловой активности PMI в сфере произ-ва	Германия	ноябрь	--	55
	11:30	Индекс деловой активности PMI в сфере услуг	Германия	ноябрь	--	54,2
	11:30	Составной индекс PMI	Германия	ноябрь	--	55,1
	12:00	Индекс деловой активности PMI в сфере произ-ва	Еврозона	ноябрь	--	53,5
	12:00	Индекс деловой активности PMI в сфере услуг	Еврозона	ноябрь	--	52,8
	12:00	Составной индекс PMI	Еврозона	ноябрь	--	53,3
	15:00	Заявки на ипотеку от MBA	США	неделя	--	--
	16:00	ИПЦ, еженед. (с н.г.)	Россия	неделя	--	--
	16:00	ИПЦ (нд/нд)	Россия	неделя	--	--
	16:30	Заказы на товары длит. пользования	США	октябрь	1,00%	-0,30%
	16:30	Товары длит. пользования, без транспорта	США	октябрь	0,20%	0,10%
	16:30	Первичные заявки на пособие по безработице	США	неделя	--	--
	16:30	Повторные заявки на пособие по безработице	США	неделя	--	--
	18:00	Продажи на первич. рынке жилья	США	октябрь	590k	593k
	18:00	Продажи на первич. рынке жилья (м/м)	США	октябрь	-0,50%	3,10%
	18:00	Индекс потребительской уверенности от ун-та Мичигана	США	неделя	--	91,6
	22:00	Протокол последнего заседания ФРС	США	октябрь		

Источник: Bloomberg

Долговой рынок России

Второй день подряд на рынке облигаций наблюдается падение доходностей государственных обязательств развитых стран. Доходность 10-летних гособлигаций США отступила от максимумов года и снижается до 2,3%. Доходности облигаций европейских стран также снижаются на текущий момент на 5010 б.п. Активность на рынке низкая, так как инвесторы ожидают публикации протокола ноябрьского заседания FOMC, заседание которого может прояснить планы регуляторы. В целом рынок не сомневается в том, что денежно-кредитная политика в США будет ужесточена в ближайшее время. Вероятность данного события оценивается в 100%.

Вслед за курсом рубля доходности рублевых гособлигаций снижаются. Евробонды с погашением в октябре 2018 года торгуются на уровне 8,84%. Доходность ОФЗ серии 26207 колеблется вблизи отметки 8,7%. Сегодня Минфин РФ объявит о параметрах завтрашнего аукциона по размещению ОФЗ.

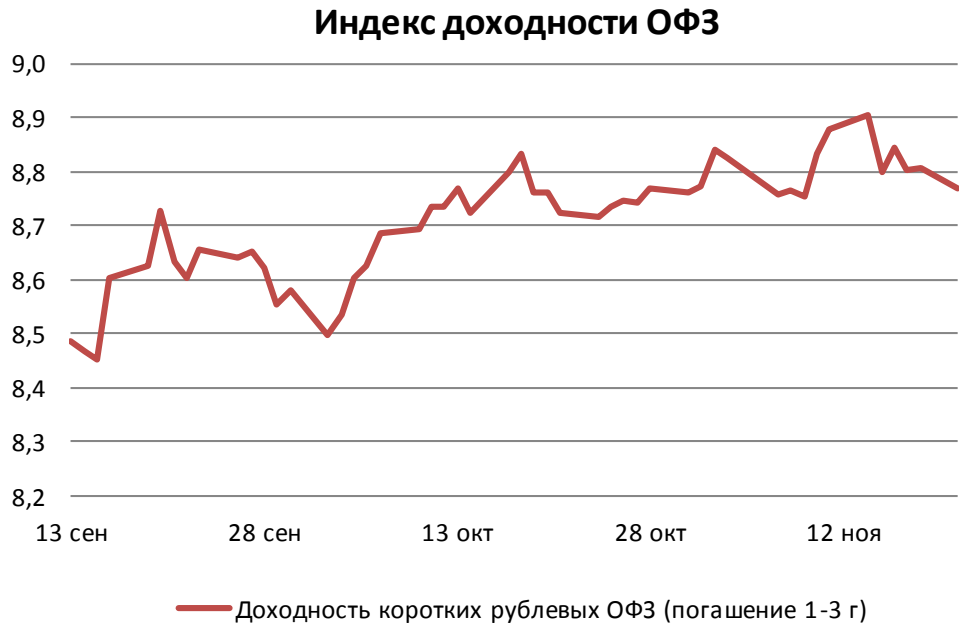

Источник: Bloomberg

Долговой рынок России

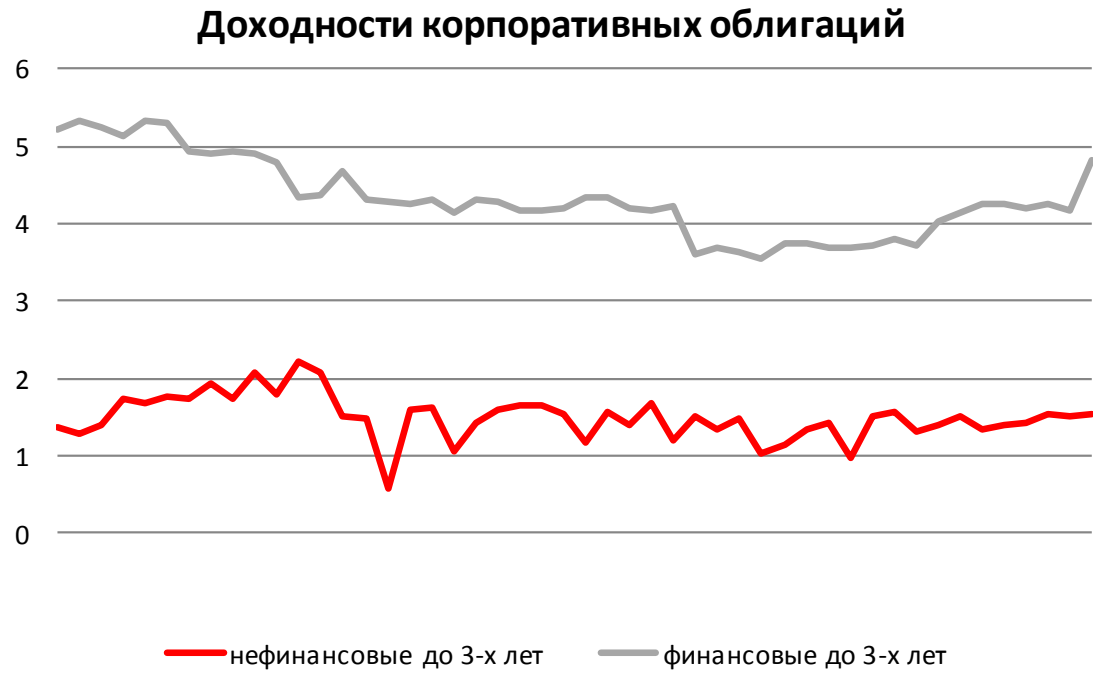

Источник: Bloomberg

Валютный рынок

Курс японской иены относительно доллара консолидируется вблизи отметки 110,6 иен/долл. Валютная пара евро/долл с начала недели практически не изменилась и продолжается колебаться на уровне 1,064. Российский рубль с начала валютных торгов на ММВБ вырос относительно доллара на 25 копеек до 63,66 руб/долл, двигаясь вверх вслед за ценами на нефть.

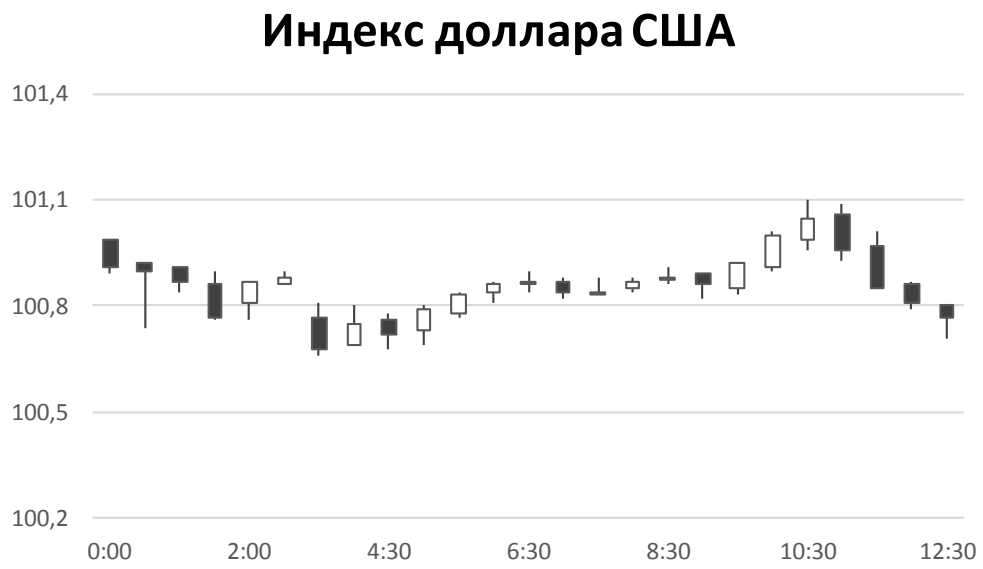

Источник: Bloomberg

Валютный рынок

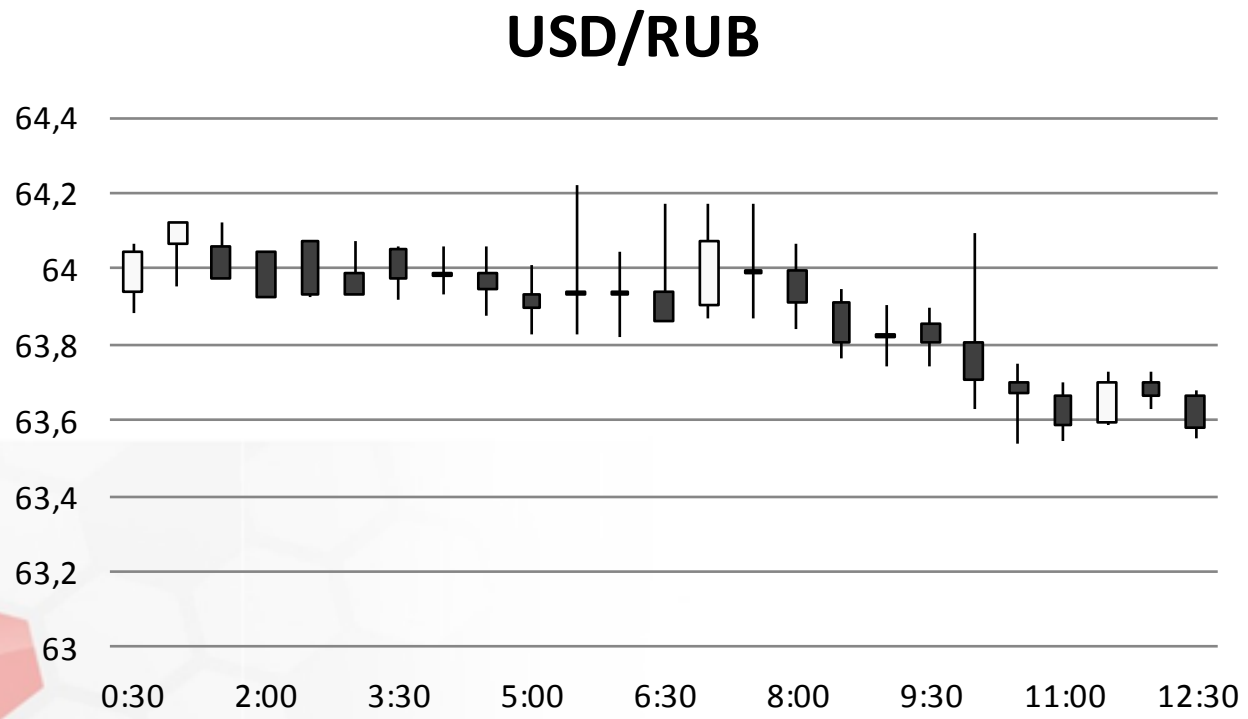

Источник: Bloomberg

Валютный рынок

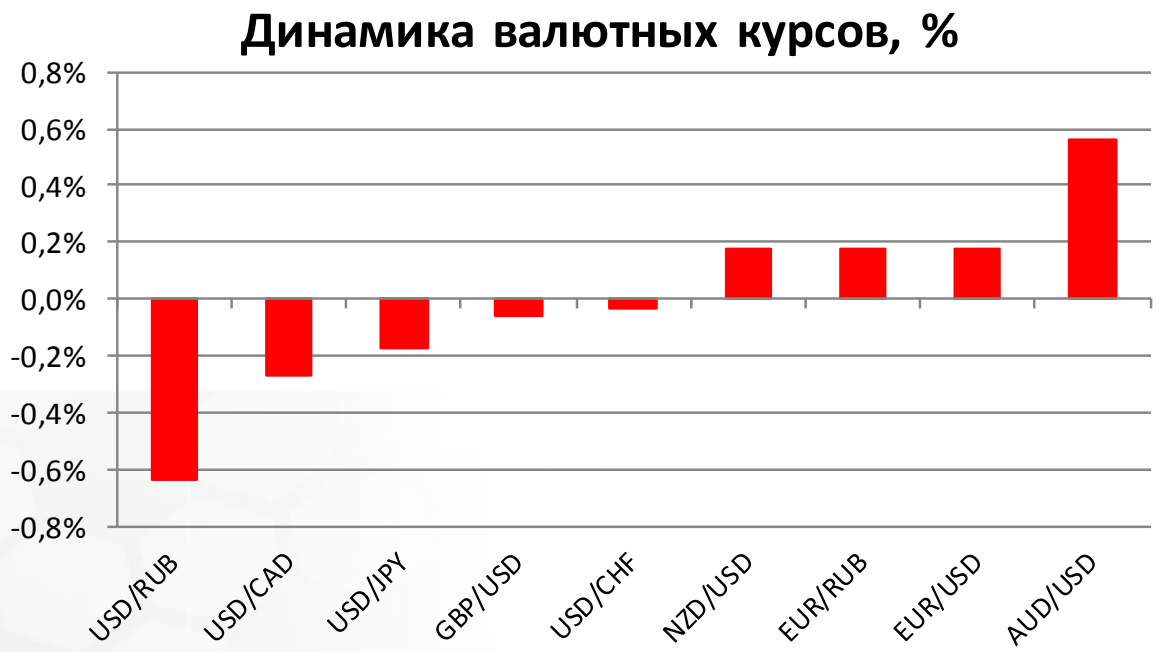

Источник: Bloomberg

Фондовый рынок

Торговую сессию во вторник российские индексы начали с роста вслед за акциями сырьевых компаний. Продолжающееся ралли в товарных контрактах оказало поддержку акциям металлургических компаний. Расписки Rusal растут на 4%. Индекс ММВБ с начала дня вырос на 0,5%, поднявшись до отметки 2066,5 пунктов. Индекс РТС обновил максимумы текущего года, поднявшись до отметки 1025 пунктов.

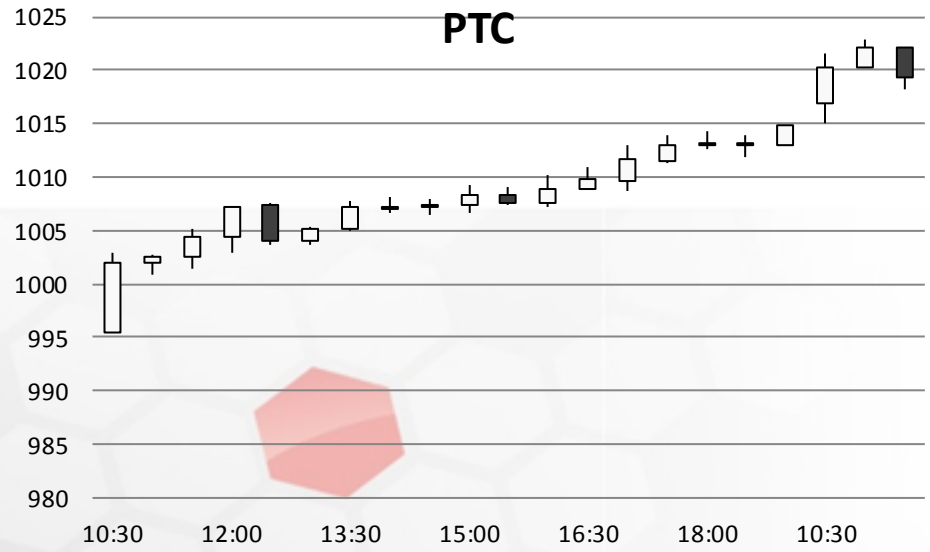

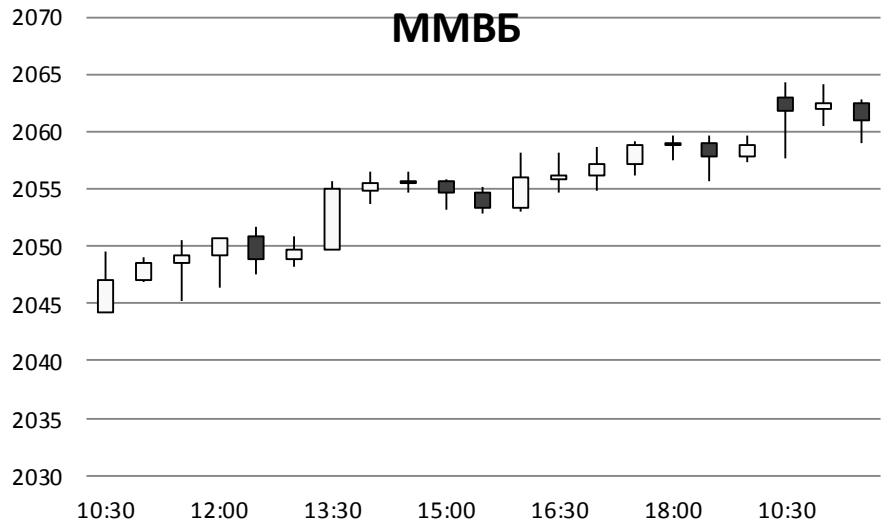

Источник: ММВБ, Bloomberg

Фондовый рынок

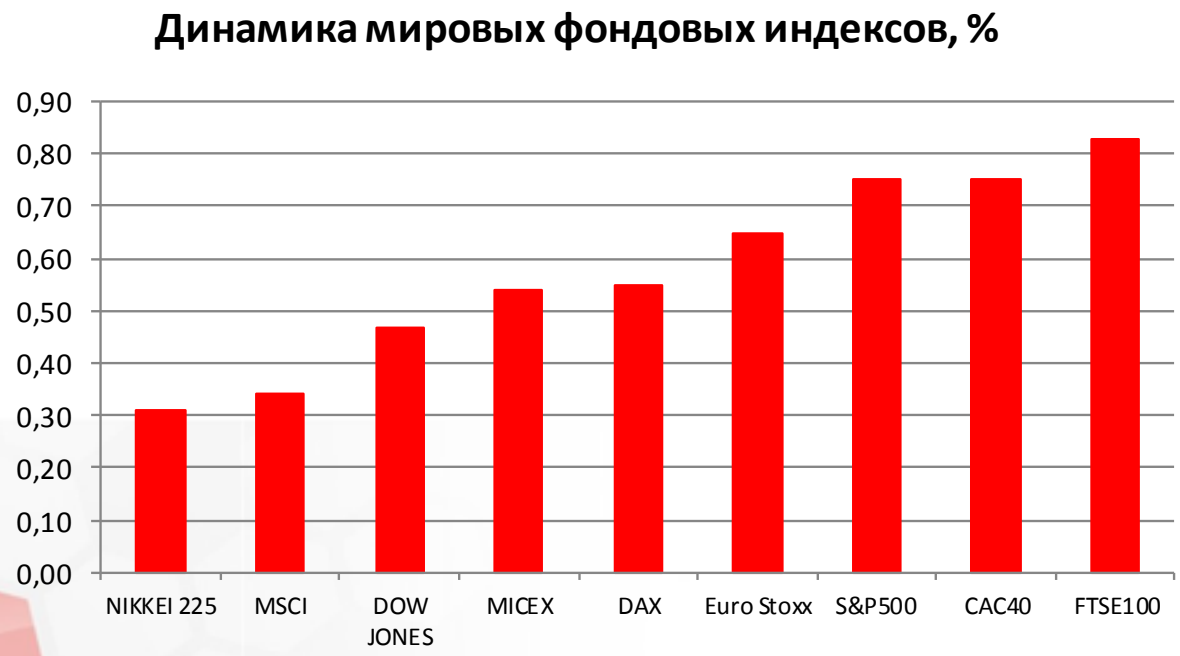

Источник: ММВБ, Bloomberg

Максим Гесин
maksims.gesins@dukascopy.com

Ярослав Смирнов
jaroslavs.smirnovs@dukascopy.com

Евгения Григорчук
yevgeniya.grygorchuk@dukascopy.com

Наша аналитика:
Технический анализ
Короткие новости
Торговые идеи по фигурам
Квартальный отчёт
Прогнозы сообщества

Полезные ссылки:
FXSpider онлайн новости
ТВ
Вебинары
Графики
Индекс валют
CoT отчёты
Пивот уровни
Сентимент рынка
Экономический календарь
Сигналы

Оговорка
Вся информация в этой статье, включая мнения, показатели и графики, предоставлена только в целях ознакомления, и не может быть интерпретирована как финансовый совет. Dukascopy не несет ответственности за полноту или правильность любой информации, содержащейся в этой статье. Финансовые показатели, указанные в этой статье не были проверены компанией Dukascopy. Взгляды, мнения и анализы принадлежат авторам статьи, и не были согласованны с Dukascopy.

Dukascopy отказывается от любых гарантий, выраженных или подразумевающихся, но, не ограничиваясь этим, касательно пригодности для торговли или пригодности для определенной цели, в отношении всей информации в этой статье. Dukascopy не при каких обстоятельствах не несет ответственность за любые прямые, непрямые, косвенные, зависящие, непредвиденные, или любые другие убытки, понесенные в связи с использованием этой статьи.