
DUKASCOPY
Swiss Forex Bank & Marketplace
Ежедневная
Аналитика

Кратко о главном

Европейские индексы демонстрируют небольшой рост в начале новой торговой недели. Активность инвесторов снизилась на глобальном рынке акций в ожидании публикации протокола ноябрьского заседания FOMC, который будет раскрыт в среду.

Несмотря на резкое увеличение количества буровых установок по разработке нефтяных месторождений в США, стоимость нефтяных контрактов на поставку нефти марки Brent сегодня достигла максимальных значений за последние две недели на ожиданиях сокращения добычи со стороны ОПЕК. Вслед за ценами на нефть растут российские индексы акций и курс рубля против доллара.

Обзор макроэкономических событий

Цены на нефть марки Brent с конца прошлой торговой недели выросли на 2% до $47,75, обновив максимумы последних двух недель. Росту нефтяных контрактов способствовал рост ожиданий относительно сокращения добычи со стороны основных участников нефтяного рынка. На саммите АТЭС Владимир Путин высказался, что с большой долей вероятности на предстоящем очередном заседании ОПЕК может быть достигнута договоренность о сокращении добычи нефти. Давление на нефтяные котировки не оказал выход еженедельной статистики от Baker Hughes, согласно которой недельный прирост буровых установок по разработке нефтяных месторождений составил 19 шт., что является максимальным приростом за последние 16 месяцев. По нашим прогнозам, до середины недели нефтяные котировки могут торговаться вблизи текущих значений в ожидании выхода протокола последнего заседания Комитета по операциям на открытом рынке США.

Ожидаемая статистика

Дата	Время	Событие	Страна	Период	Обз(Мд)	Пред.
21.11.2016	2:50	Экспорт (г/г)	Япония	октябрь	--	-6,90%
	2:50	Импорт (г/г)	Япония	октябрь	--	-16,30%
22.11.2016	8:30	Продажи универмагов (по стране) (г/г)	Япония	октябрь	--	-5,00%
	8:30	Продажи универмагов Токио (г/г)	Япония	октябрь	--	-3,40%
	18:00	Инд. произв. активности ФРБ Ричмонда	США	ноябрь	0	-4
	18:00	Потребительская уверенность	Еврозона	ноябрь	--	-8
	18:00	Продажи на вторич. рынке жилья	США	октябрь	5.47m	5.47m
	18:00	Продажи на вторич. рынке жилья (м/м)	США	октябрь	0,00%	3,20%

Источник: Bloomberg

Долговой рынок России

В понедельник на глобальном рынке государственного долга наблюдается коррекционный рост котировок облигаций. В пятницу доходность американских 10-летних гособлигаций США достигла максимальных значений текущего года, отыгрывая выступление главы ФРС перед конгрессом США. Котировки ОФЗ растут вслед за курсом рубля относительно доллара.

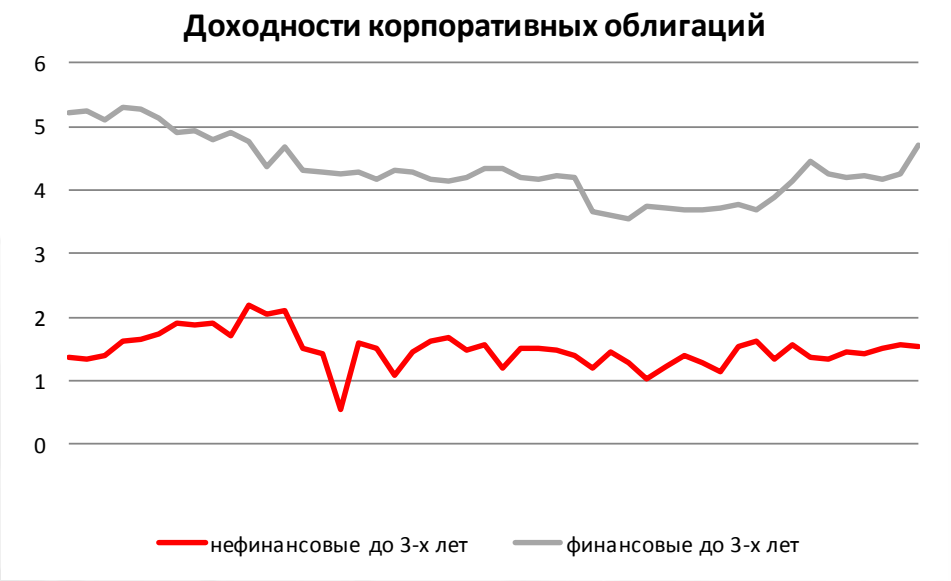

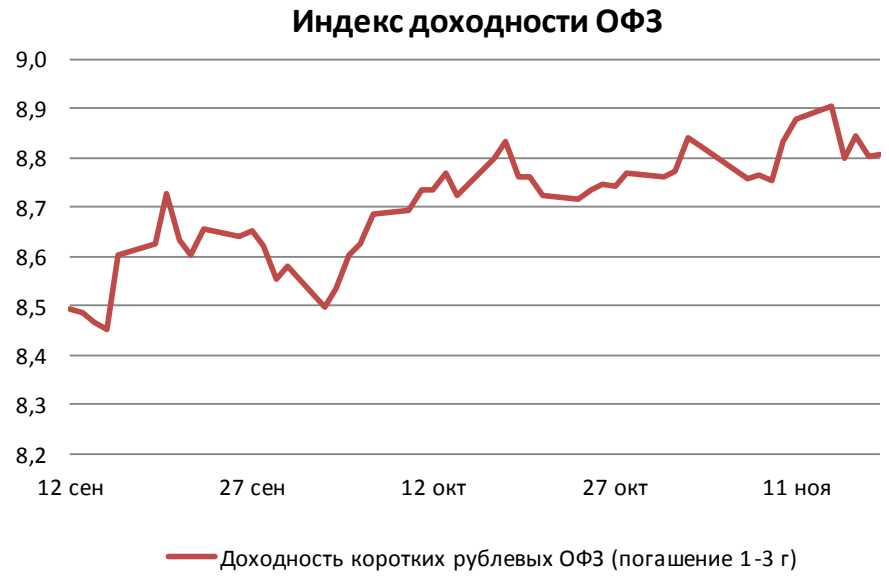

Источник: Bloomberg

Валютный рынок

Курс рубля против доллара растет на 35 копеек до 64,35 руб/долл, двигаясь вверх вслед за ценами на нефть. Помимо роста цен на товарных рынках поддержку рублю оказывает коррекционное снижение курса доллара относительно корзины валют DXY. Сегодня ни в США, ни в Европе не будет публиковаться значимой макроэкономической статистики, следовательно, волатильность на валютном рынке сегодня будет низкой.

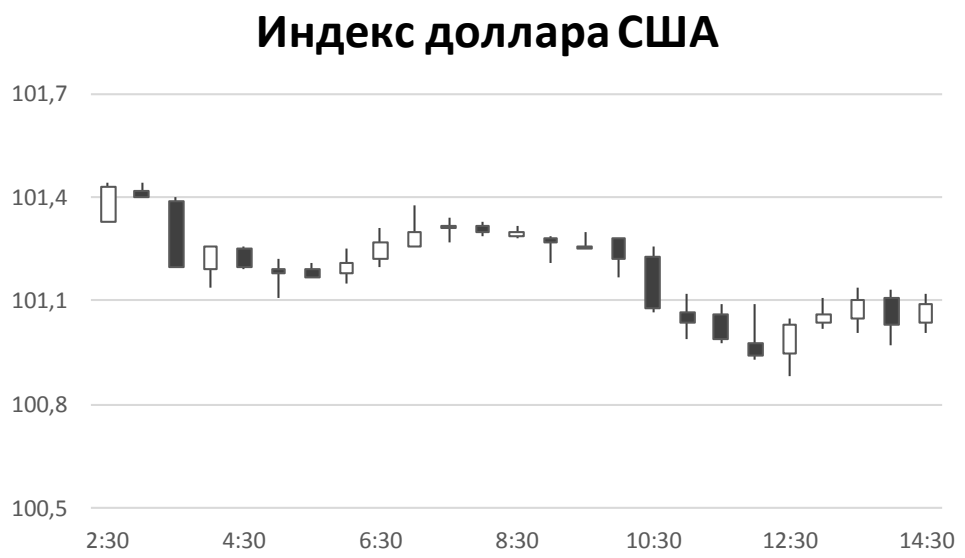

Источник: Bloomberg

Валютный рынок

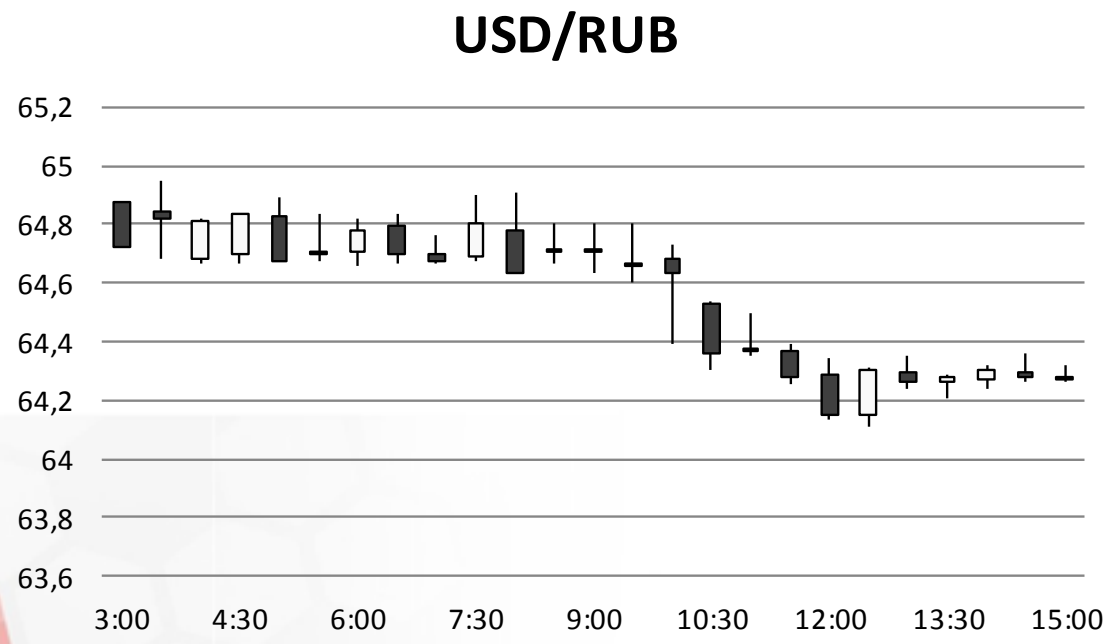

Источник: Bloomberg

Валютный рынок

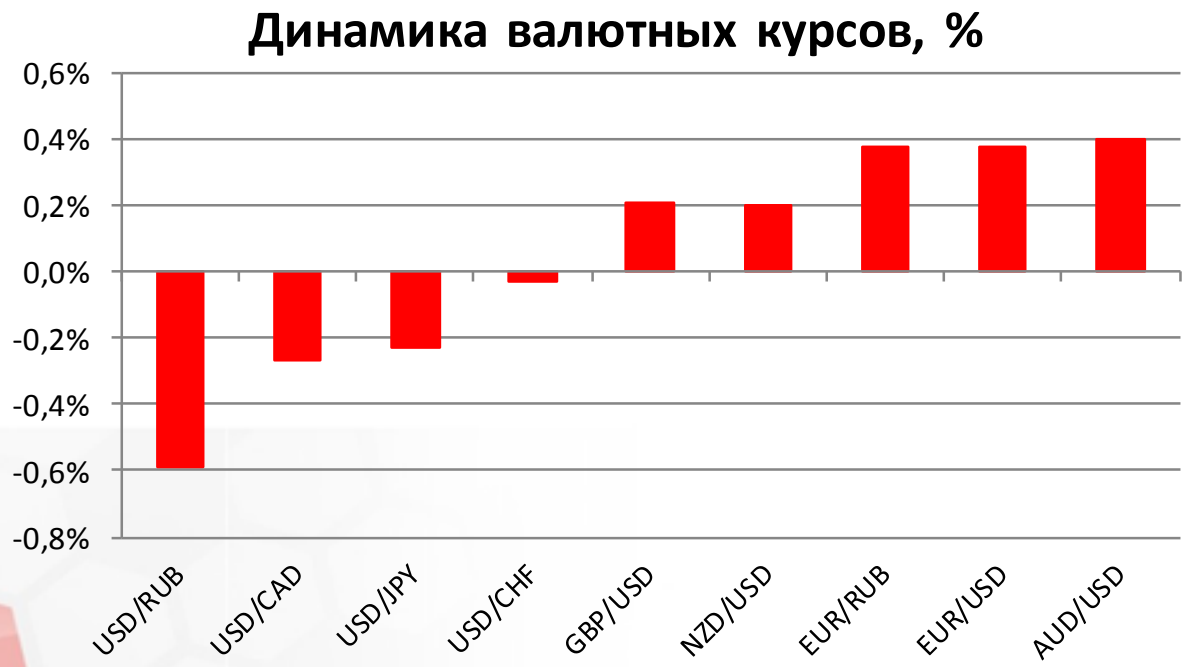

Источник: Bloomberg

Фондовый рынок

Вслед за ценами на нефть и курсом рубля сегодня растут акции российских эмитентов. Лучше рынка выглядят акции российских нефтегазовых компаний: «Новатэк» (+1,4%), «Газпром» (+1,3%), «Роснефть» (+1,2%). Против рынка двигаются акции Yandex (-0,7%), корректируясь вниз после взлета в пятницу. Индекс ММВБ растет на 0,8% до 2055,3 пунктов. Индекс РТС закрепился выше отметки 1000 пунктов благодаря укреплению курса рубля против доллара.

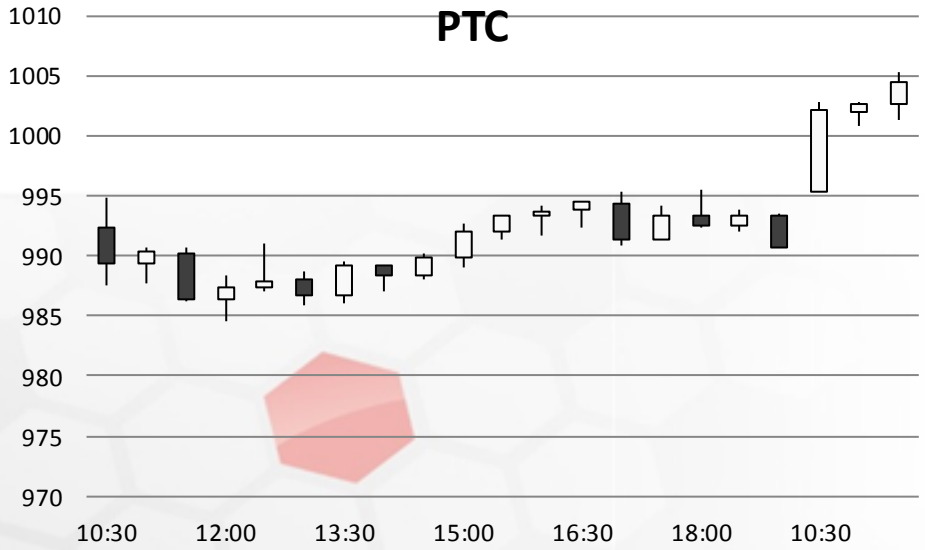

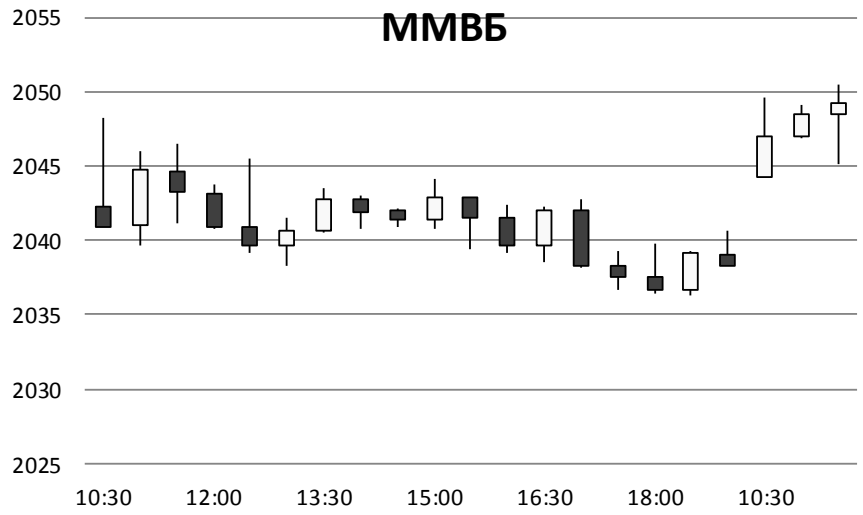

Источник: ММВБ, Bloomberg

Фондовый рынок

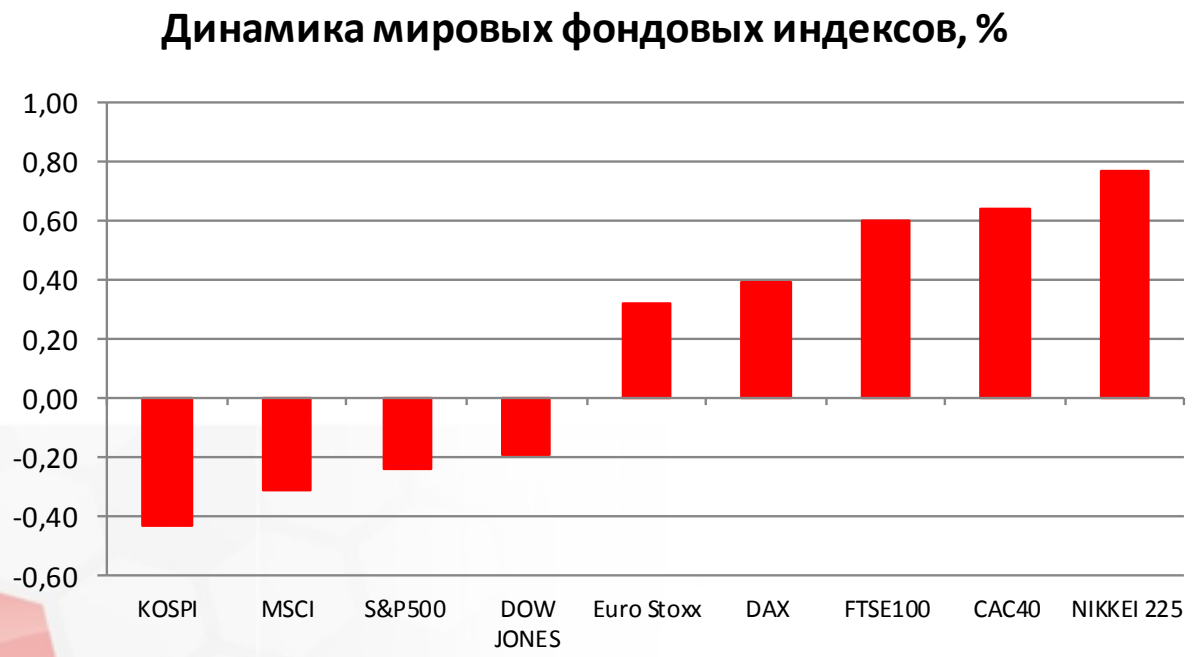

Источник: ММВБ, Bloomberg

Максим Гесин
maksims.gesins@dukascopy.com

Ярослав Смирнов
jaroslavs.smirnovs@dukascopy.com

Евгения Григорчук
yevgeniya.grygorchuk@dukascopy.com

Наша аналитика:
Технический анализ
Короткие новости
Торговые идеи по фигурам
Квартальный отчёт
Прогнозы сообщества

Полезные ссылки:
FXSpider онлайн новости
ТВ
Вебинары
Графики
Индекс валют
CoT отчёты
Пивот уровни
Сентимент рынка
Экономический календарь
Сигналы

Оговорка
Вся информация в этой статье, включая мнения, показатели и графики, предоставлена только в целях ознакомления, и не может быть интерпретирована как финансовый совет. Dukascopy не несет ответственности за полноту или правильность любой информации, содержащейся в этой статье. Финансовые показатели, указанные в этой статье не были проверены компанией Dukascopy. Взгляды, мнения и анализы принадлежат авторам статьи, и не были согласованны с Dukascopy.

Dukascopy отказывается от любых гарантий, выраженных или подразумевающихся, но, не ограничиваясь этим, касательно пригодности для торговли или пригодности для определенной цели, в отношении всей информации в этой статье. Dukascopy не при каких обстоятельствах не несет ответственность за любые прямые, непрямые, косвенные, зависящие, непредвиденные, или любые другие убытки, понесенные в связи с использованием этой статьи.