
DUKASCOPY
Swiss Forex Bank & Marketplace
Ежедневная
Аналитика

Кратко о главном

Торговую сессию в понедельник российские индексы акций завершили разнонаправленно. Китайские индексы акций снижались после публикации слабой макроэкономической статистики в стране за октябрь, а японский Nikkei 225 поднялся на 1,8% на фоне ослабления курса японской иены относительно доллара. Европейские индексы акций растут сегодня вслед за акциями банков и металлургических компаний.

Цены на нефть оттолкнулись от трехмесячных минимумов, поднявшись с конца прошлой торговой недели на 1%.

Обзор макроэкономических событий

Опубликованные сегодня макроэкономические данные оказались хуже ожиданий рынка. В прошлом месяце темпы роста промышленного производства не изменились и составили 6%, в то время как рынок прогнозировал рост 6,1%. Розничные продажи замедлились до минимальных значений текущего года и составили лишь 10% г/г. По итогам торговой сессии в понедельник гонконгский индекс Hang Seng потерял 1,4%. Лучше рынка выглядели акции японских компаний, которые выросли в среднем на 1,7% на фоне ослабления курса японской иены против доллара. Новую торговую неделю европейские индексы начали с роста на фоне покупок акций банков и металлургических компаний. На рынке возросли ожидания, что Дональд Трамп смягчит надзор над банками, который был существенно ужесточен после 2008 года.

Цены на нефть оттолкнулись от своих минимумов, несмотря на продолжающееся увеличение количества буровых установок в США. Согласно данным Baker Hughes, количество буровых установок по разработке нефтяных месторождений в США увеличилось на прошлой неделе на 2 шт. до 452. Основной прирост количества буровых наблюдался в Техасе. В краткосрочной перспективе на стоимость нефти могут оказать давление ожидания повышения ставок в США. На наш взгляд, падение цен на нефть в конце прошлой недели было обусловлено именно укреплением курса доллара относительно основных валютных пар.

Ожидаемая статистика

Дата	Время	Событие	Страна	Период	Обз(Мд)	Пред.
14.11.2016	2:50	ВВП, с уч. сез.(кв/кв)	Япония	3К2016	0.20%	0.20%
	2:50	ВВП, с уч. сез. в год. исчисл. (кв/кв)	Япония	3К2016	0.80%	0.70%
	5:00	Промышленное производство (г/г)	Китай	октябрь	6,2%	6,1%
	5:00	Розничные продажи (г/г)	Китай	октябрь	10,7%	10,7%
	13:00	Промышленное производство, с уч. сез. (м/м)	Еврозона	сентябрь	-1.00%	1.60%
	13:00	Промышленное производство, с уч. раб. дн. (г/г)	Еврозона	сентябрь	0.90%	1.80%
15.11.2016	10:00	ВВП, с уч. сез.(кв/кв)	Германия	3К2016	0.30%	0.40%
	10:00	ВВП, с уч. раб. дн. (г/г)	Германия	3К2016	1.80%	1.80%
	10:45	ИПЦ (м/м)	Франция	октябрь	0.00%	0.00%
	10:45	ИПЦ (г/г)	Франция	октябрь	0.40%	0.40%
	12:30	ИПЦ (м/м)	Великобритания	октябрь	0.30%	0.20%
	12:30	ИПЦ (г/г)	Великобритания	октябрь	1.10%	1.00%
	13:00	Торговый баланс, с уч. сез.	Еврозона	сентябрь	22.1b	23.3b
	13:00	Торговый баланс, без уч. сез.	Еврозона	сентябрь	22.5b	18.4b
	13:00	Опрос текущей ситуации от ZEW	Германия	ноябрь	61.6	59.5
	13:00	Опрос ZEW (ожидания)	Германия	ноябрь	8.1	6.2
	13:00	Опрос ZEW (ожидания)	Еврозона	ноябрь	--	12.3
	13:00	ВВП, с уч. сез.(кв/кв)	Еврозона	3К2016	0.30%	0.30%
	13:00	ВВП, с уч. сез. (г/г)	Еврозона	3К2016	1.60%	1.60%
	16:30	Индекс цен на импорт (м/м)	США	октябрь	0.40%	0.10%
	16:30	Индекс цен на импорт (г/г)	США	октябрь	-0.30%	-1.10%
	16:30	Производственный инд. Empire Manufacturing	США	ноябрь	-2	-6.8
	16:30	Розничные продажи, изм. (м/м)	США	октябрь	0.60%	0.60%
	16:30	Розничные продажи, искл. автомоб. (м/м)	США	октябрь	0.50%	0.50%
	16:30	Розничные продажи, искл. автомоб. и бенз.	США	октябрь	0.30%	0.30%
	18:00	Товарные запасы	США	сентябрь	0.20%	0.20%

Источник: Bloomberg

Долговой рынок России

Доходность 10-летних гособлигаций США сегодня достигла 2,21%, обновив максимумы с начала января. Рост доходностей наблюдается в понедельник и в гособлигациях европейских стран в среднем на 5-10 б.п. Ослабление курса рубля против доллара и начавшееся бегство инвесторов из долговых инструментов также негативно сказалось на доходности рублевых ОФЗ. Доходность индикативного выпуска ОФЗ серии 26207 с погашением в 2017 году взлетела до 8,94%.

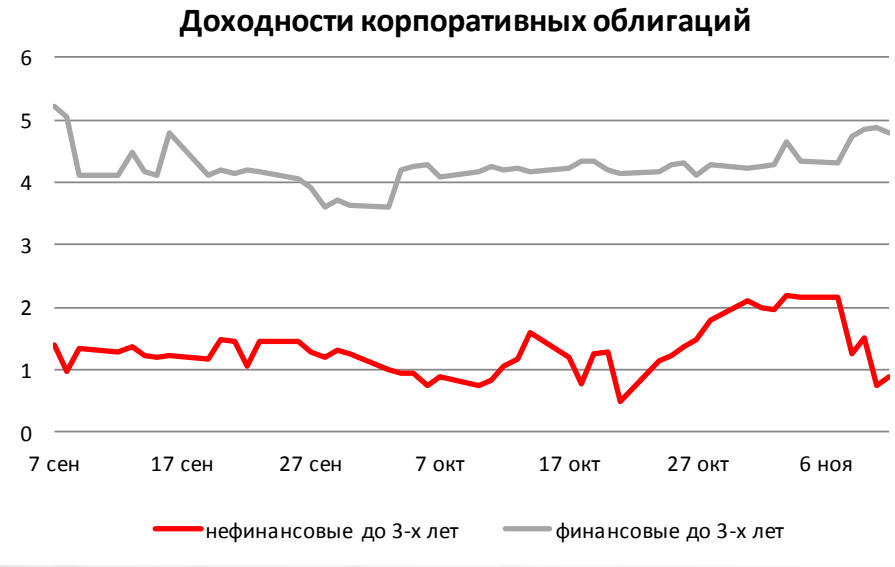



Источник: Bloomberg

Валютный рынок

Долларовая корзина валют DXY сегодня обновила максимумы текущего года, преодолев отметку 100 пунктов на фоне возросших опасений повышения ставок на декабрьском заседании Комитета по операциям на открытом рынке США. Вероятность данного события оценивается рынком в 84%. Курс рубля против доллара снизился ниже отметки 66 руб/долл на фоне укрепления американской валюты против товарных контрактов.

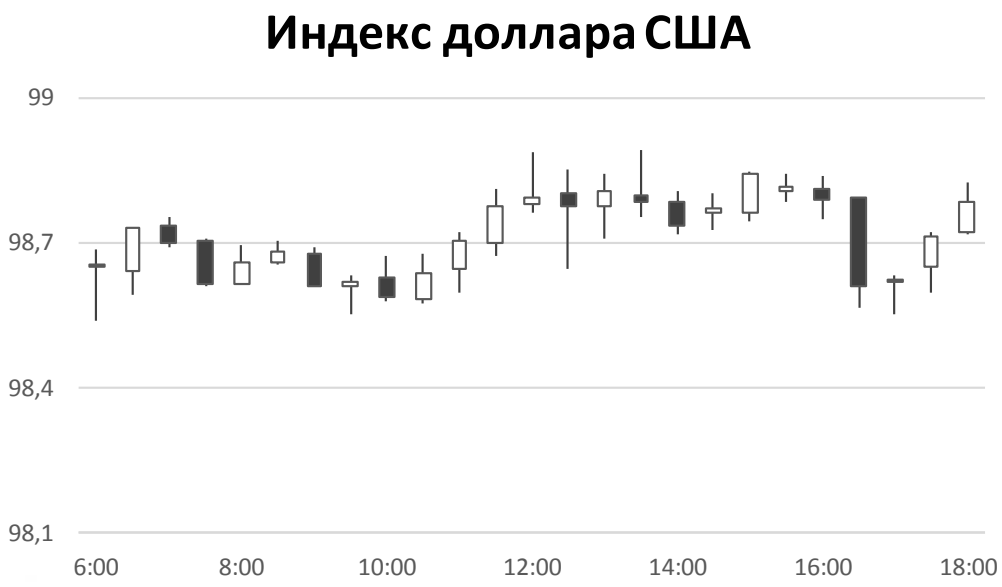

Источник: Bloomberg

Валютный рынок

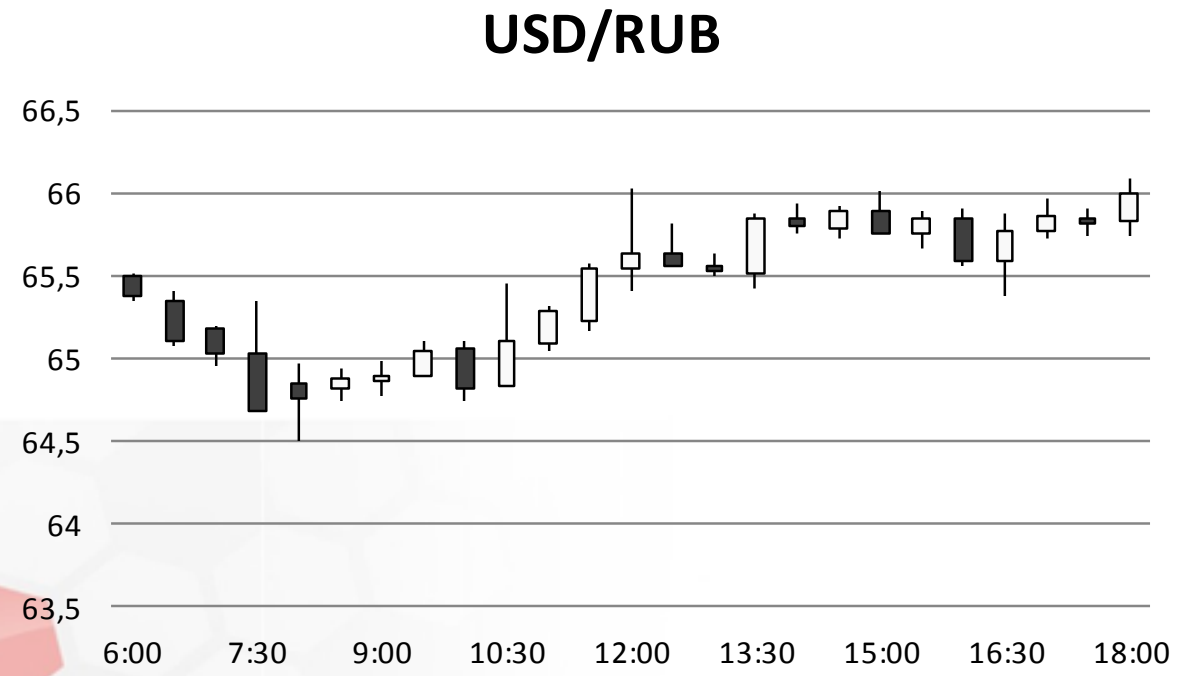

Источник: Bloomberg

Валютный рынок

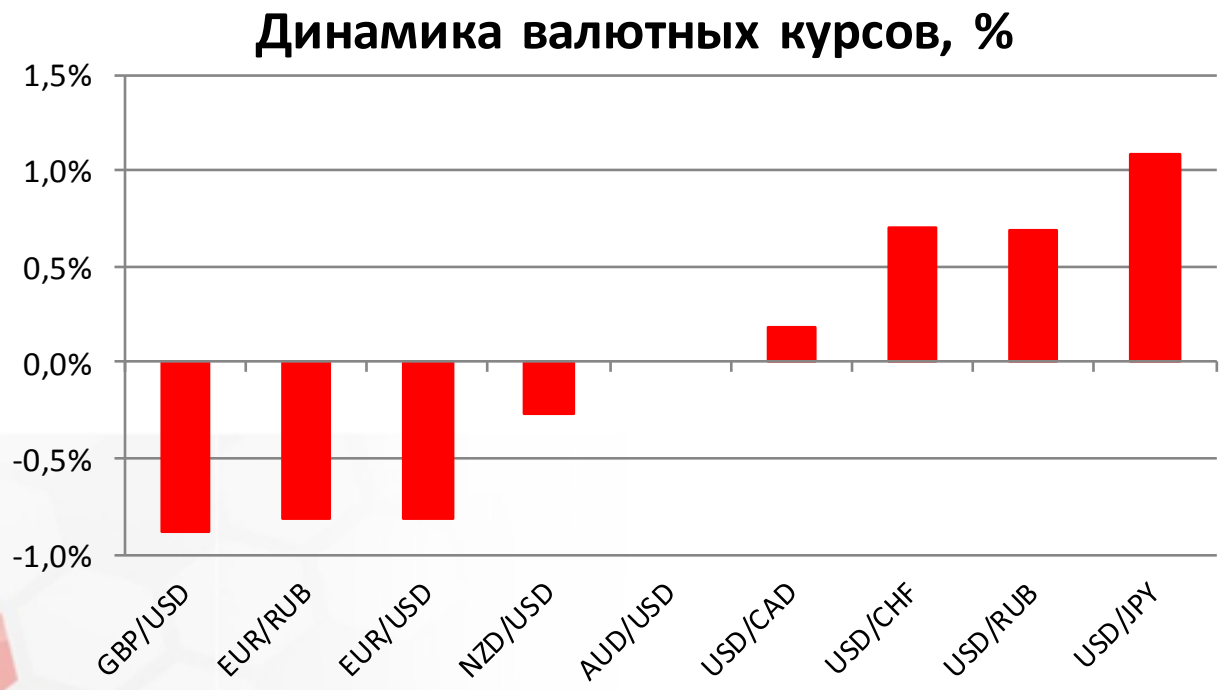

Источник: Bloomberg

Фондовый рынок

Российские индексы акций по итогам первой половины торговой сессии в понедельник снижаются, двигаясь вниз вслед за ценами на нефть и курсом рубля. Индекс ММВБ теряет 0,2%, опустившись до отметки 2027 пунктов. Индекс РТС опустился на 0,5% до отметки 965 пунктов. Лучше рынка выглядят акции российских электроэнергетических компаний. Вслед за ценами на золото снижаются бумаги золотодобывающих предприятий.

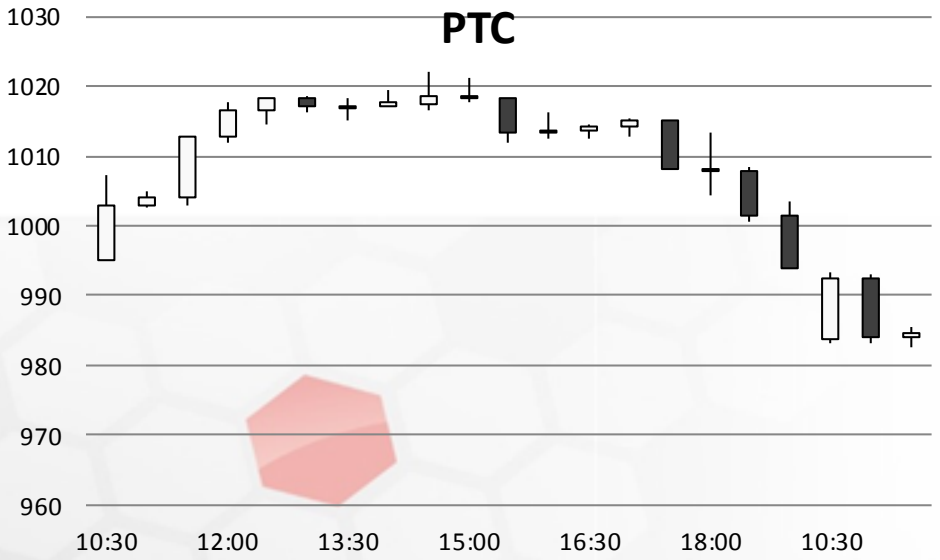

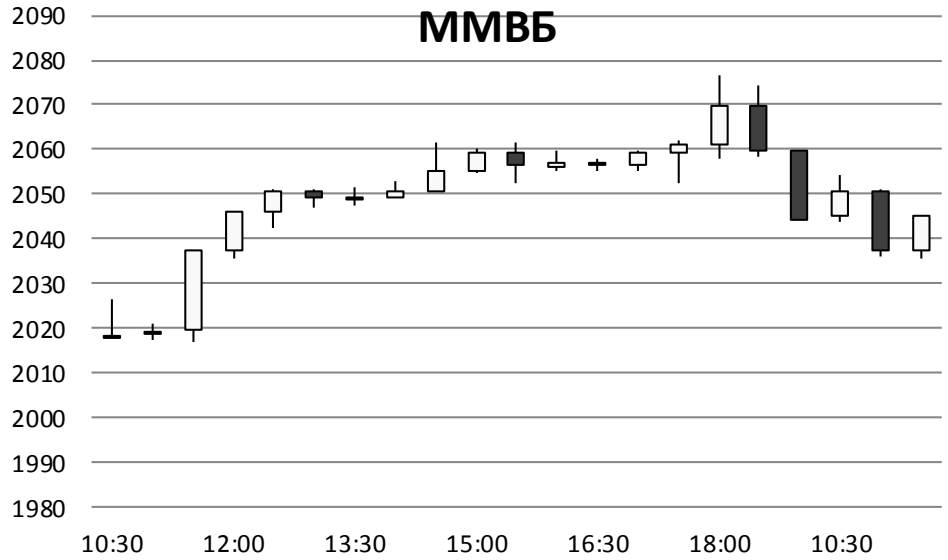

Источник: ММВБ, Bloomberg

Фондовый рынок

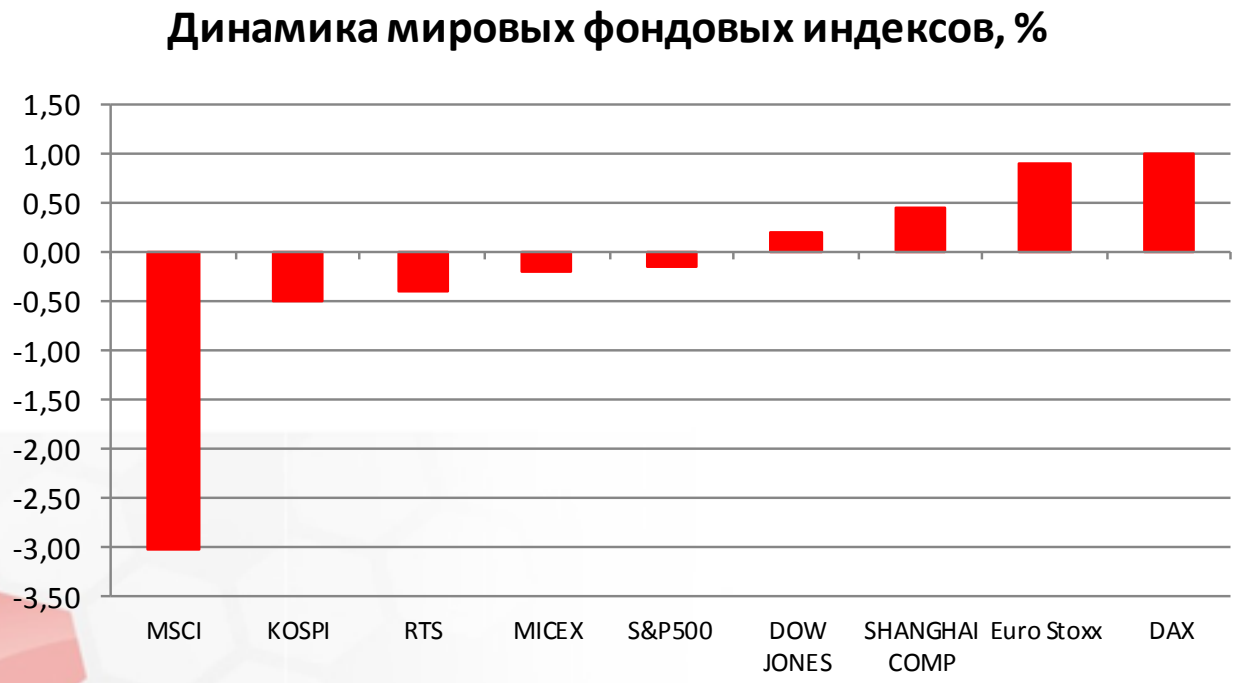

Источник: ММВБ, Bloomberg

Максим Гесин
maksims.gesins@dukascopy.com

Ярослав Смирнов
jaroslavs.smirnovs@dukascopy.com

Евгения Григорчук
yevgeniya.grygorchuk@dukascopy.com

Наша аналитика:
Технический анализ
Короткие новости
Торговые идеи по фигурам
Квартальный отчёт
Прогнозы сообщества

Полезные ссылки:
FXSpider онлайн новости
ТВ
Вебинары
Графики
Индекс валют
CoT отчёты
Пивот уровни
Сентимент рынка
Экономический календарь
Сигналы

Оговорка
Вся информация в этой статье, включая мнения, показатели и графики, предоставлена только в целях ознакомления, и не может быть интерпретирована как финансовый совет. Dukascopy не несет ответственности за полноту или правильность любой информации, содержащейся в этой статье. Финансовые показатели, указанные в этой статье не были проверены компанией Dukascopy. Взгляды, мнения и анализы принадлежат авторам статьи, и не были согласованны с Dukascopy.

Dukascopy отказывается от любых гарантий, выраженных или подразумевающихся, но, не ограничиваясь этим, касательно пригодности для торговли или пригодности для определенной цели, в отношении всей информации в этой статье. Dukascopy не при каких обстоятельствах не несет ответственность за любые прямые, непрямые, косвенные, зависящие, непредвиденные, или любые другие убытки, понесенные в связи с использованием этой статьи.