
DUKASCOPY
Swiss Forex Bank & Marketplace
Ежедневная
Аналитика

Кратко о главном

Неожиданные итоги президентских выборов США, согласно которым 45-ым президентом в США стал Дональд Трамп, вызвали снижение как азиатских, так и европейских индексов акций в начале торговой сессии в среду. Азиатские индексы акций завершили торговый день снижением в среднем на 2-4%.

Рост рисков замедления экономик развивающихся стран также негативно сказался на стоимости цены на нефть, которая подешевела за последние сутки на 1,8%. Цены на золото растут на ожиданиях, что рост глобальных рисков заставит ФРС воздержаться от повышения ставок в декабре. Долларовая корзина валют DXY резко рухнула, отыгрывая итоги президентской гонки в США.

Обзор макроэкономических событий

По итогам подсчетов большинства избирательных бюллетеней, Дональд Трамп стал 45-ым президентом США. Он опередил Хиллари Клинтон в тех штатах, где прогнозировали ее победу. На текущий момент Дональд Трамп получил 276 голосов выборщиков, в то время как еще во вторник рынок прогнозировал, что Трамп получит поддержку лишь у 164 выборщиков. Победа кандидата от республиканской партии была обеспечена в основном получением большинства голосов избирателей во Флориде, Висконсине и Мичигане. Победа Дональда Трампа стала неожиданностью для рынка. На этом фоне торговую сессию в среду азиатские индексы акций завершили падением в среднем на 2-3%. В лидерах падения оказались акции японских компаний на фоне укрепления курса национальной валюты. Поддержку рынку оказал выход позитивной статистики в Китае, где за прошлый месяц индекс цен производителей вырос на 1,2% г/г, превысив прогнозы аналитиков.

Цены на нефть марки Brent за минувшие сутки снизились на 1,8% за баррель марки Brent, обновив сегодня утром минимумы последних двух месяцев. В целом наблюдалась высокая волатильность в товарных контрактах в момент подсчета голосов американских избирателей. Также на стоимость нефти негативно сказалось продолжающееся увеличение запасов сырой нефти в США, где, по данным американского института нефти, запасы сырья увеличились на 4,4 млн барр. Официальная статистика по изменению запасов будет опубликована сегодня в 18:30 МСК Минэнерго США. Прогнозируется, что прирост запасов сырой нефти составит 1,6 млн барр.

Ожидаемая статистика

Дата	Время	Событие	Страна	Период	Обз(Мд)	Пред.
09.11.2016	10:30	Банк Франции: Индекс деловых настроений	Франция	октябрь	99	98
	12:30	Видимое сальдо торгов. баланса (млн. фунтов)	Великобритания	сентябрь	-£11363	-£12112
	12:30	Торговый баланс без учета ЕС (млн. фунтов)	Великобритания	сентябрь	-£3450	-£3756
	12:30	Торговый баланс	Великобритания	сентябрь	-£3950	-£4733
	15:00	Заявки на ипотеку от MBA	США	неделя	--	-1.20%
	16:00	ИПЦ, еженед. (с н.г.)	Россия	неделя	--	4.60%
	16:00	ИПЦ (нд/нд)	Россия	неделя	--	0.10%
	16:00	Официальные международные резервы	Россия	октябрь	393.0b	397.7b
	18:00	Оптовые запасы (м/м)	США	сентябрь	0.20%	0.20%
	18:00	Оптовая торговля - Продажи (г/г)	США	сентябрь	0.50%	0.70%
10.11.2016	2:50	Заказы в машиностроении (м/м)	Япония	сентябрь	-1.50%	-2.20%
	2:50	Заказы в машиностроении (г/г)	Япония	сентябрь	4.10%	11.60%
	3:01	Индекс цен на жилье от RICS	Великобритания	октябрь	18%	17%
	9:00	Заказы станков (г/г)	Япония	октябрь	--	-6.30%
	10:45	Промышл. производство (м/м)	Франция	сентябрь	-0.10%	2.20%
	10:45	Промышл. производство (г/г)	Франция	сентябрь	0.40%	0.70%
	12:00	Промышл. производство (м/м)	Италия	сентябрь	-1.00%	1.70%
	12:00	Промышленное производство, без уч. сез. (г/г)	Италия	сентябрь	--	7.40%
	16:00	Золото и международные резервы	Россия	неделя	--	391.0b
	16:30	Первичные заявки на пособие по безработице	США	неделя	260k	265k
	16:30	Повторные заявки на пособие по безработице	США	неделя	2025k	2026k
	17:45	Индекс потреб. комфорта от Bloomberg	США	неделя	--	44.6
	22:00	Ежемесячный отчет об исполнении бюджета	США	октябрь	-$75.0b	-$136.6b

Источник: Bloomberg

Долговой рынок России

Доходность гособлигаций США резко выросла и достигла отметки 1,9%, обновив максимумы за последние 6 месяцев. Также наблюдался рост доходности и гособлигаций европейских стран.

Сегодня Минфин РФ предложит в рамках аукциона ОФЗ серии 26218 на сумму 10 млрд руб.

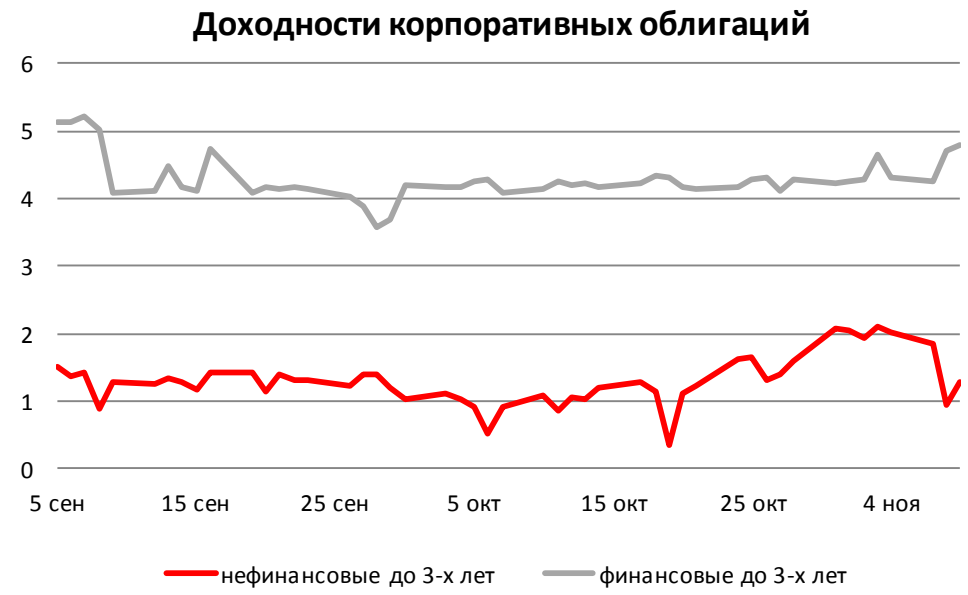

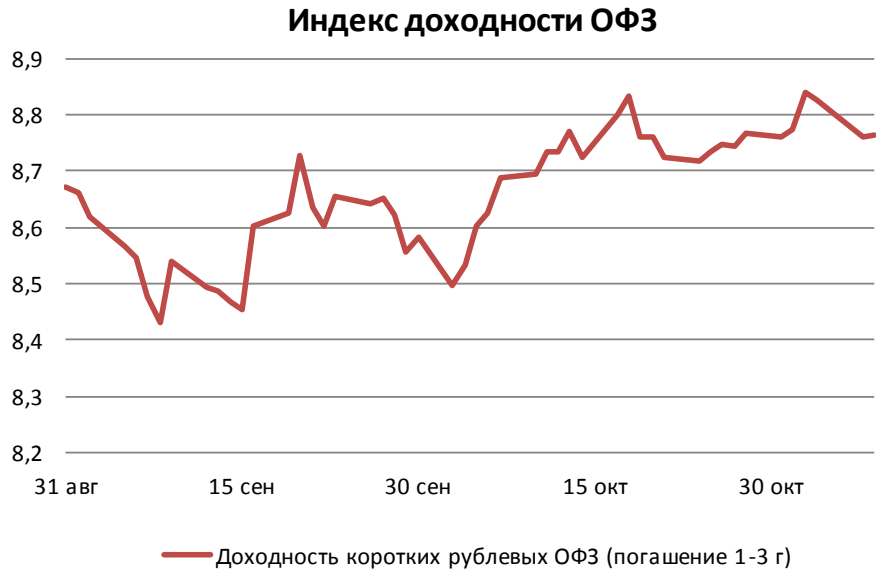

Источник: Bloomberg

Валютный рынок

Курс японской иены относительно доллара сегодня утром рос до 101,2 иен/долл, отыгрывая ожидания победы Дональда Трампа. Самое большое влияние итоги выборов оказали на мексиканский песо, который снизился относительно американского доллара на 7,8% за последние сутки, обновив исторические минимумы. Долларовая корзина валют DXY снизилась до 96,5 пунктов на ожиданиях, что ФРС не станет повышать ставку на декабрьском заседании комитета, воздержавшись от ужесточения денежно-кредитной политики из-за возросших рисков торможения темпов глобальной экономики. Курс рубля против доллара не изменился и торгуется вблизи отметки 63,83, несмотря на падение цен на нефть.

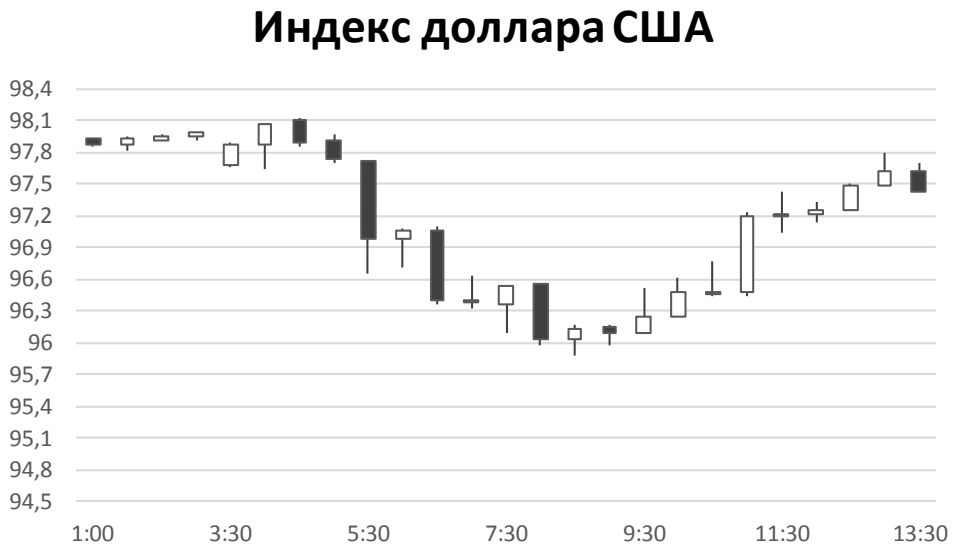

Источник: Bloomberg

Валютный рынок

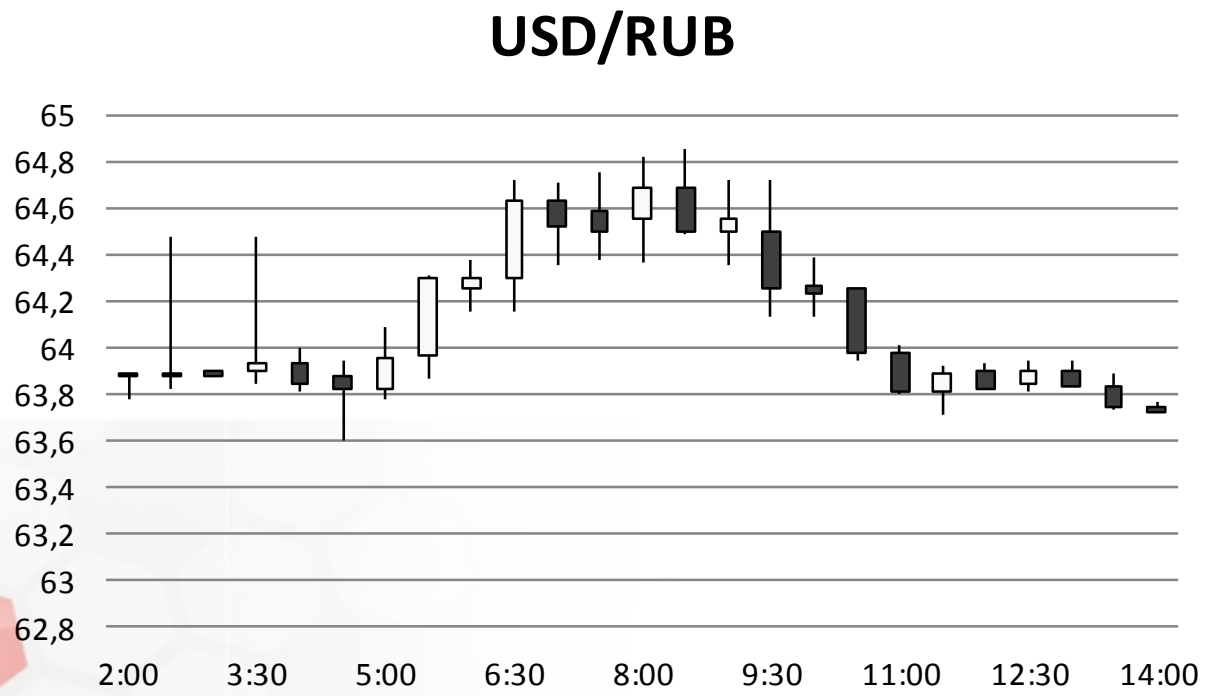

Источник: Bloomberg

Валютный рынок

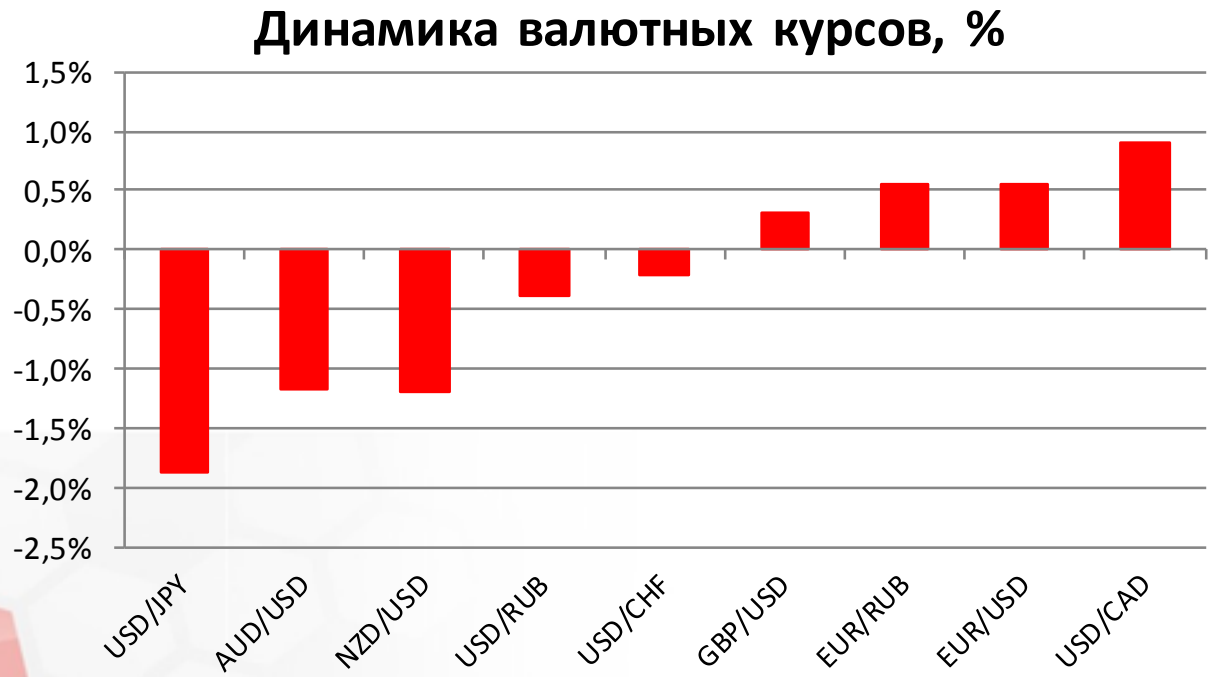

Источник: Bloomberg

Фондовый рынок

Несмотря на внешний негативный фон, российские индексы акций растут на ожиданиях, что приход Дональда Трампа в Белый дом повышает вероятность снятия санкций с России в долгосрочной перспективе. Индекс ММВБ растет на 1,4%, приблизившись к отметке 2000 пунктов. Индекс РТС растёт на 1,3%. Против рынка двигаются акции «Магнита» на фоне публикации слабых операционных результатов за 10М16.

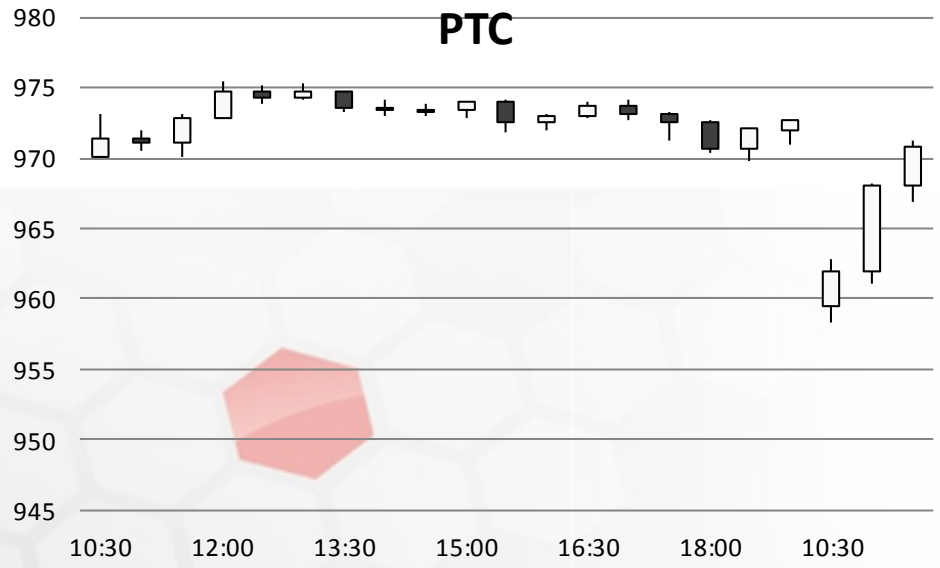

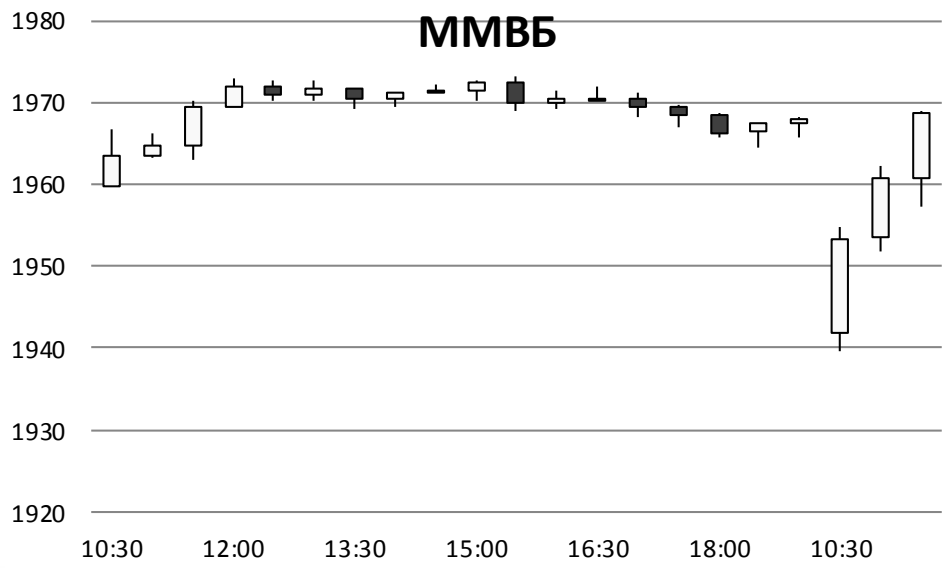

Источник: ММВБ, Bloomberg

Фондовый рынок

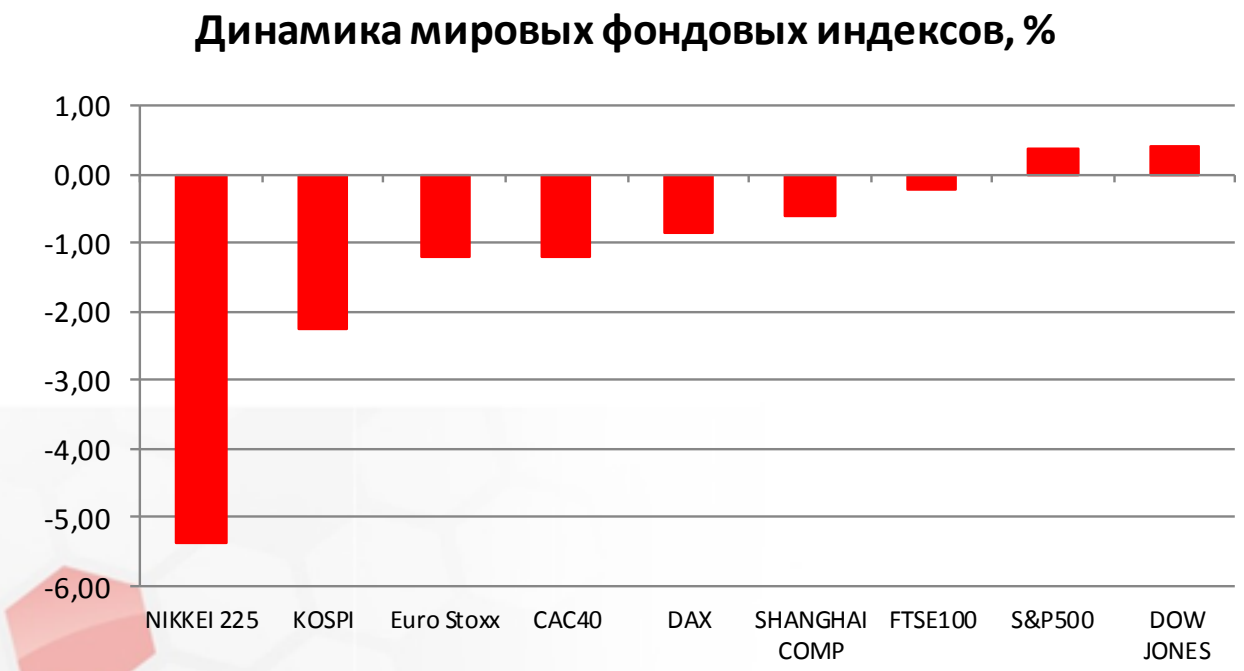

Источник: ММВБ, Bloomberg

Максим Гесин
maksims.gesins@dukascopy.com

Ярослав Смирнов
jaroslavs.smirnovs@dukascopy.com

Евгения Григорчук
yevgeniya.grygorchuk@dukascopy.com

Наша аналитика:
Технический анализ
Короткие новости
Торговые идеи по фигурам
Квартальный отчёт
Прогнозы сообщества

Полезные ссылки:
FXSpider онлайн новости
ТВ
Вебинары
Графики
Индекс валют
CoT отчёты
Пивот уровни
Сентимент рынка
Экономический календарь
Сигналы

Оговорка
Вся информация в этой статье, включая мнения, показатели и графики, предоставлена только в целях ознакомления, и не может быть интерпретирована как финансовый совет. Dukascopy не несет ответственности за полноту или правильность любой информации, содержащейся в этой статье. Финансовые показатели, указанные в этой статье не были проверены компанией Dukascopy. Взгляды, мнения и анализы принадлежат авторам статьи, и не были согласованны с Dukascopy.

Dukascopy отказывается от любых гарантий, выраженных или подразумевающихся, но, не ограничиваясь этим, касательно пригодности для торговли или пригодности для определенной цели, в отношении всей информации в этой статье. Dukascopy не при каких обстоятельствах не несет ответственность за любые прямые, непрямые, косвенные, зависящие, непредвиденные, или любые другие убытки, понесенные в связи с использованием этой статьи.