
DUKASCOPY
Swiss Forex Bank & Marketplace
Ежедневная
Аналитика

Кратко о главном

Опубликованная сегодня слабая макроэкономическая статистика в Китае стала причиной падения мировых фондовых индексов в среднем на 1-2%. Также усилились опасения роста ставок в США до конца года.

Цены на нефть снижаются второй день подряд на фоне роста запасов сырья в США. Поддержку контрактам не оказали проходящие в Стамбуле переговоры основных нефтедобывающих стран, где обсуждают возможность сокращения добычи.

Обзор макроэкономических событий

Цены на нефть марки Brent сегодня опускались до $51,4 на фоне роста запасов сырой нефти впервые за последние 6 недель в США. Согласно еженедельному отчёту Американского института нефти, запасы нефти увеличились на 2,7 млн барр, превысив ожидания рынка. Поддержку нефтяным контрактам не оказал выход новостей о том, что представители РФ и Саудовской Аравии вчера в Стамбуле провели «конструктивные» переговоры. В дальнейшем на ход торгов повлияет публикация официальной статистки от Минэнерго США, которая будет раскрыта сегодня в 18:00 МСК.

Сегодня в Китае был опубликован крупный пакет статистики, которая оказалась хуже ожиданий рынка. Экспорт снизился на 10% г/г, оказавшись в три раза хуже ожиданий аналитиков. Не оправдали ожидания и цифры по импорту. Он снизился в годовом выражении в прошлом месяце на 1,9% г/г. Слабые данные усилили опасения дальнейшего торможения экономики Китая и девальвации юаня. Вслед за азиатскими индексами акций сегодня снижаются в среднем на 1-2%. В лидерах падения оказались акции металлургических и нефтегазовых компаний. Фьючерс на индекс S&P 500 также дешевеет, отыгрывая выход слабой статистики в Китае. До начала торгов на американском рынке акций свои квартальные результаты раскроют авиаперевозчик Delta Air Lines. Лишь в пятницу сразу несколько крупных американских компаний, чьи акции включены в расчет индекса S&P 500, раскроют свои квартальные результаты.

Ожидаемая статистика

Дата	Время	Событие	Страна	Период	Обз(Мд)	Пред.
13.10.2016	9:00	ИПЦ (м/м)	Германия	сентябрь	0,10%	0,10%
	9:00	ИПЦ (г/г)	Германия	сентябрь	0,70%	0,70%
	15:30	Индекс цен на импорт (м/м)	США	сентябрь	0,10%	-0,20%
	15:30	Индекс цен на импорт (г/г)	США	сентябрь	-1,00%	-2,20%
	15:30	Первичные заявки на пособие по безработице	США	неделя	253k	249k
	15:30	Повторные заявки на пособие по безработице	США	неделя	2069k	2058k
14.10.2016	2:50	ИЦП (м/м)	Япония	сентябрь	-0,10%	-0,30%
	2:50	ИЦП (г/г)	Япония	сентябрь	-3,20%	-3,60%
	9:00	Продажи авто в странах ЕС	Еврозона	сентябрь	--	10,00%
	12:00	Торговый баланс, с уч. сез.	Еврозона	август	20.4b	20.0b
	12:00	Торговый баланс, без уч. сез.	Еврозона	август	15.3b	25.3b
	15:30	Розничные продажи, изм. (м/м)	США	сентябрь	0,60%	-0,30%
	15:30	Розничные продажи, искл. автомоб. (м/м)	США	сентябрь	0,40%	-0,10%
	15:30	Розничные продажи, искл. автомоб. и бенз.	США	сентябрь	0,30%	-0,10%
	15:30	Розничные продажи, контр. груп.	США	сентябрь	0,40%	-0,10%
	15:30	Конечный спрос ИЦП (м/м)	США	сентябрь	0,20%	0,00%
	15:30	ИЦП, искл. пищ. и энерг. пром (м/м)	США	сентябрь	0,10%	0,10%
	15:30	ИЦП, искл. питание, энерг. (мм)	США	сентябрь	0,10%	0,30%
	15:30	ИЦП, искл. пищ. и энерг. пром (г/г)	США	сентябрь	1,20%	1,00%
	15:30	ИЦП, искл. питание, энерг. (гг)	США	сентябрь	--	1,20%
	16:00	Продажи на вторич. рынке жилья (м/м)	Канада	сентябрь	--	-3,10%
	17:00	Товарные запасы	США	август	0,10%	0,00%

Источник: Bloomberg

Долговой рынок России

После роста доходностей американских гособлигаций сегодня наблюдается коррекционный рост котировок долговых инструментов. На текущий момент доходность 10-летних гособлигаций США снизилась до 1,74%. Также снижается доходность и европейских госбумаг в среднем на 2-3 б.п. В целом стоит отметить, что рост доходностей германских гособлигаций выше нуля говорит о смене среднесрочного тренда на рынке облигаций. На наш взгляд, рост доходностей говорит о том, что на текущий момент закладывается на постепенное повышение ставок в США.

Вчера Минфин РФ полностью разместил ОФЗ серии 29011 со погашением в 2020 году. Спрос превысил предложение лишь в 1,5 раза, а общий объем размещения составил 10 млрд руб. Опубликованная недельная статистика по изменению ИПЦ показала рост инфляции в пределах 0,1% нд/нд.

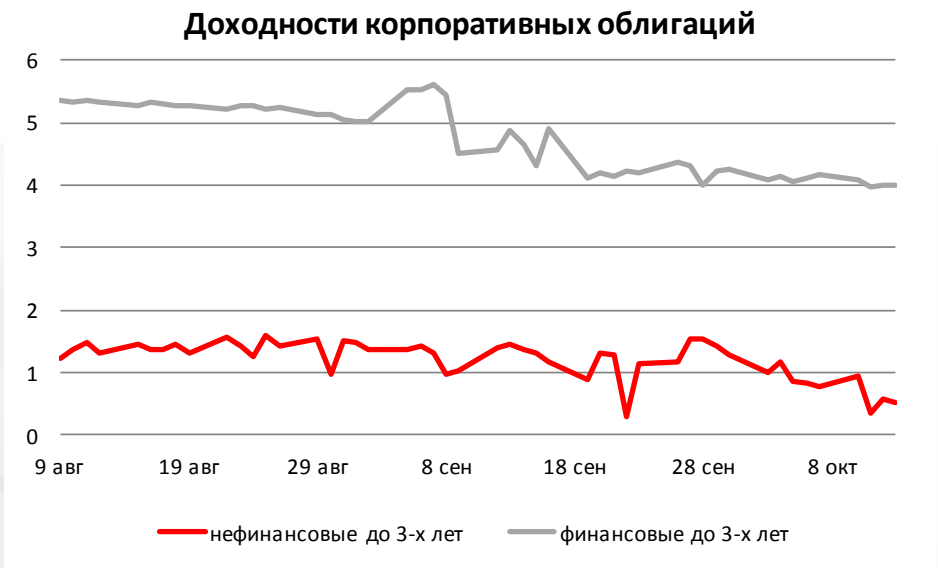

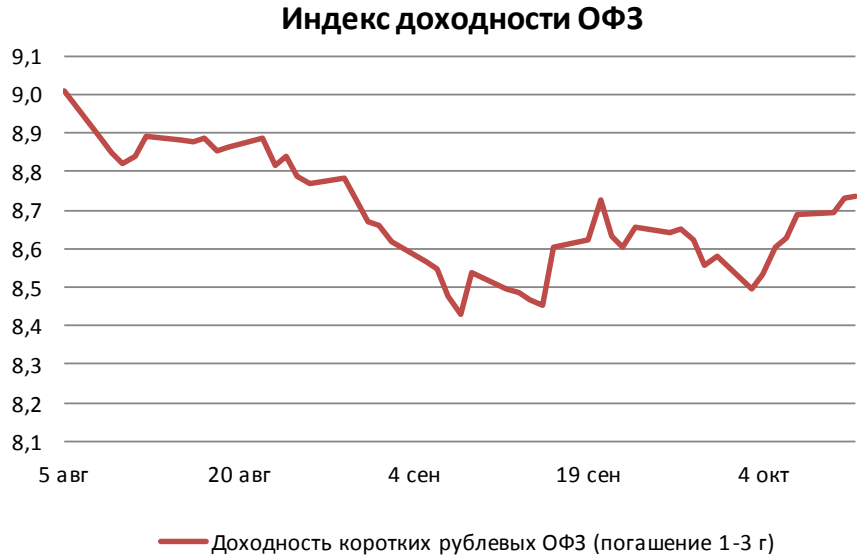

Источник: Bloomberg

Валютный рынок

Вчера вечером был опубликован протокол сентябрьского заседания Комитета по операциям на открытом рынке, согласно которому несколько членов ФРС выступают за скорое повышение ставок по федеральным кредитам. Данную позицию вчера также озвучил и глава ФРБ Канзаса Эстер Джордж, которая высказалась за скорейшее ужесточение денежно-кредитной политики. Следующее заседание FOMC состоится 2 ноября. Курс американского доллара за последние сутки достиг 98 пунктов, обновив максимумы с марта текущего года. Курс рубля продолжается снижаться против доллара, двигаясь вниз вслед за ценами на нефть.

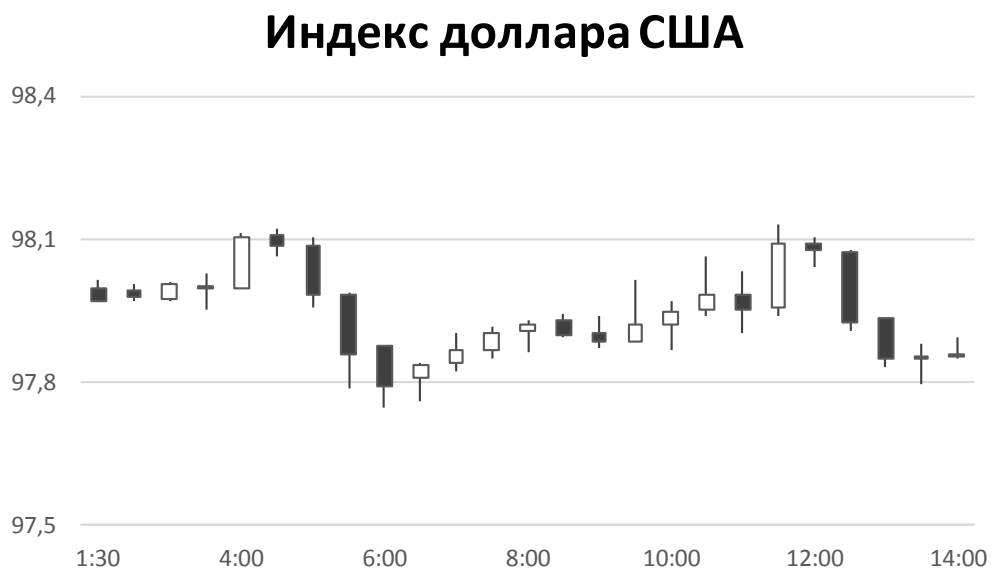

Источник: Bloomberg

Валютный рынок

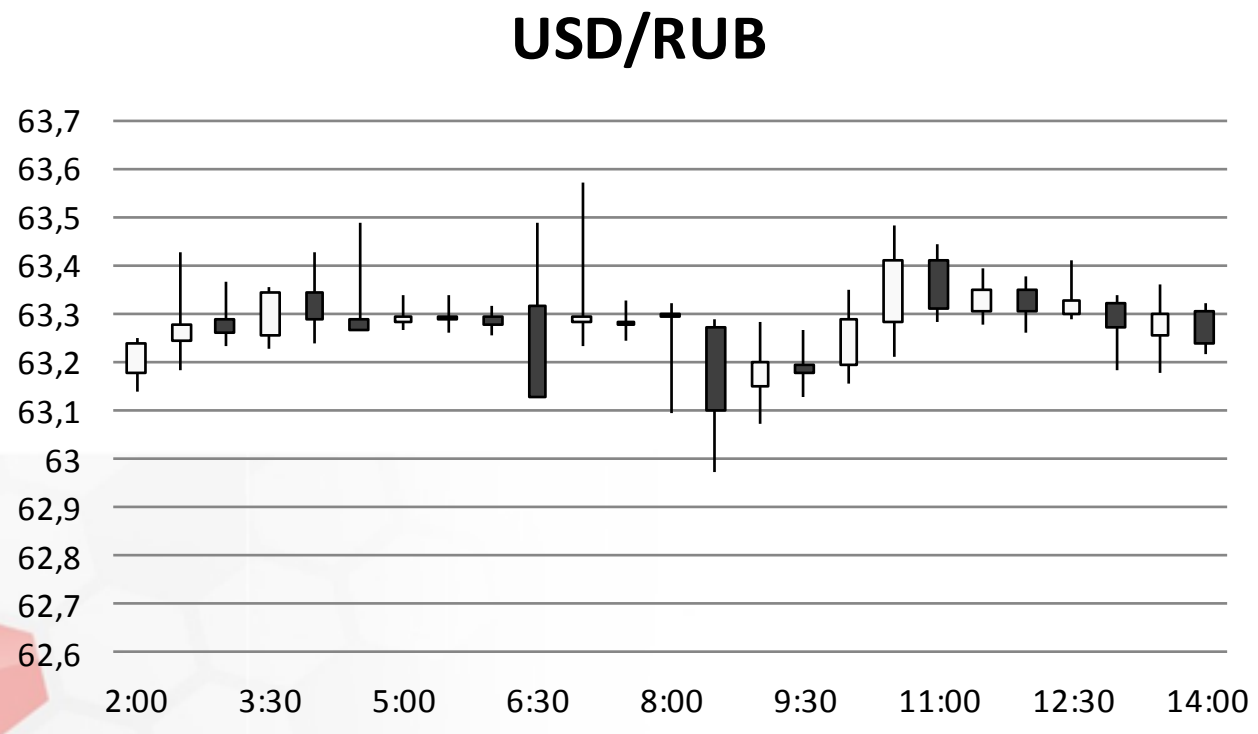

Источник: Bloomberg

Валютный рынок

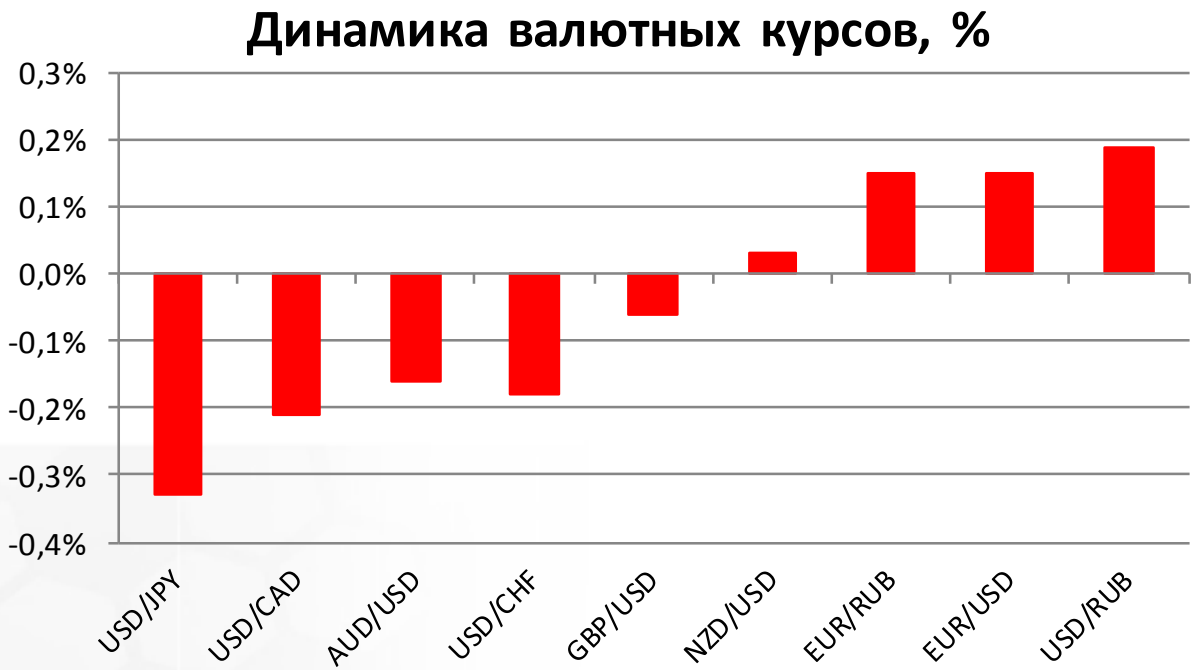

Источник: Bloomberg

Фондовый рынок

После падения в первые минуты торговой сессии в четверг российские индексы акций консолидируются вблизи текущих уровней. Индекс ММВБ теряет 0,5%, опустившись до отметки 1983 пунктов. Индекс РТС также дешевеет вслед за российской валютой. Против рынка двигаются акции НЛМК на фоне публикации сильных операционных результатов за 3К16. Металлургическая компания нарастила выпуск стали на 7% кв/кв до 4,22 млн тонн.

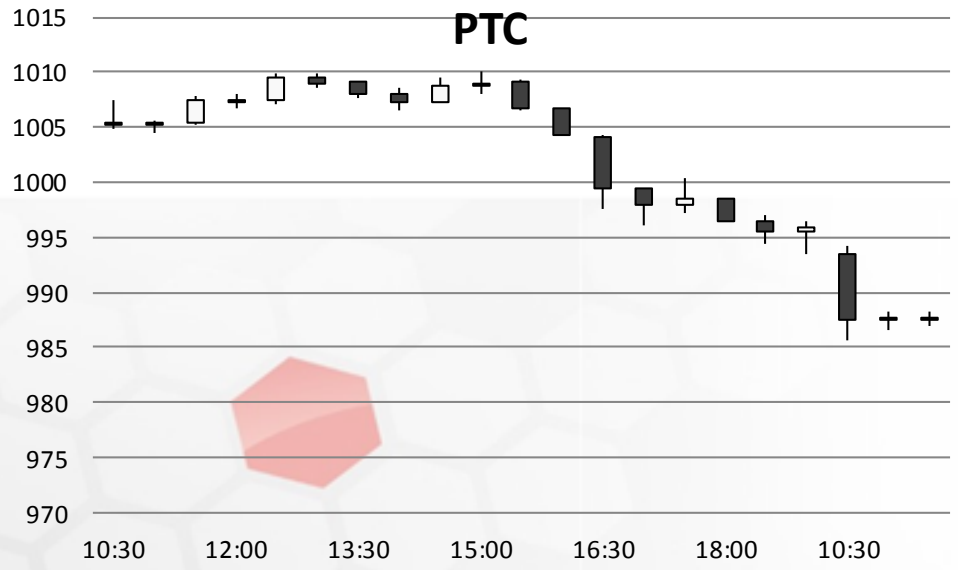

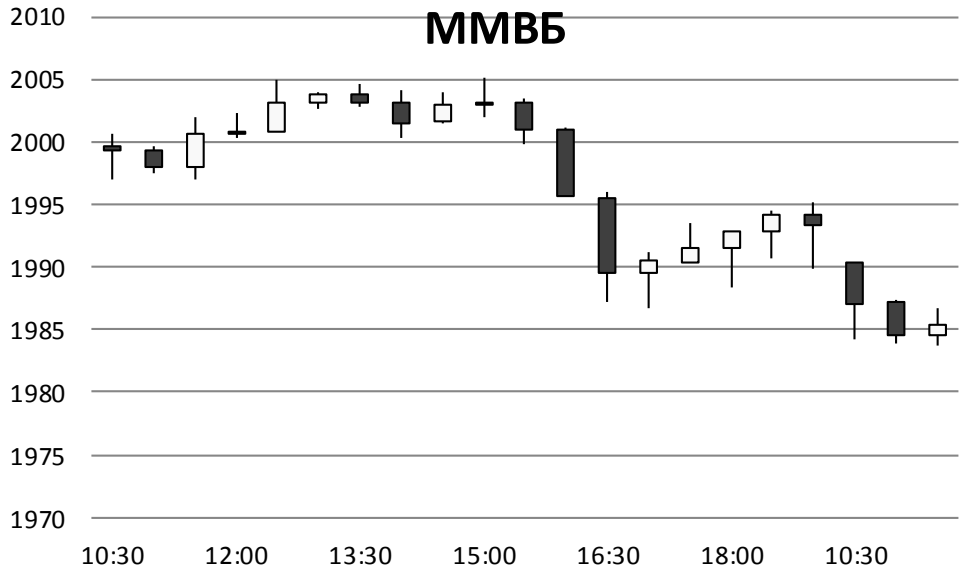

Источник: ММВБ, Bloomberg

Фондовый рынок

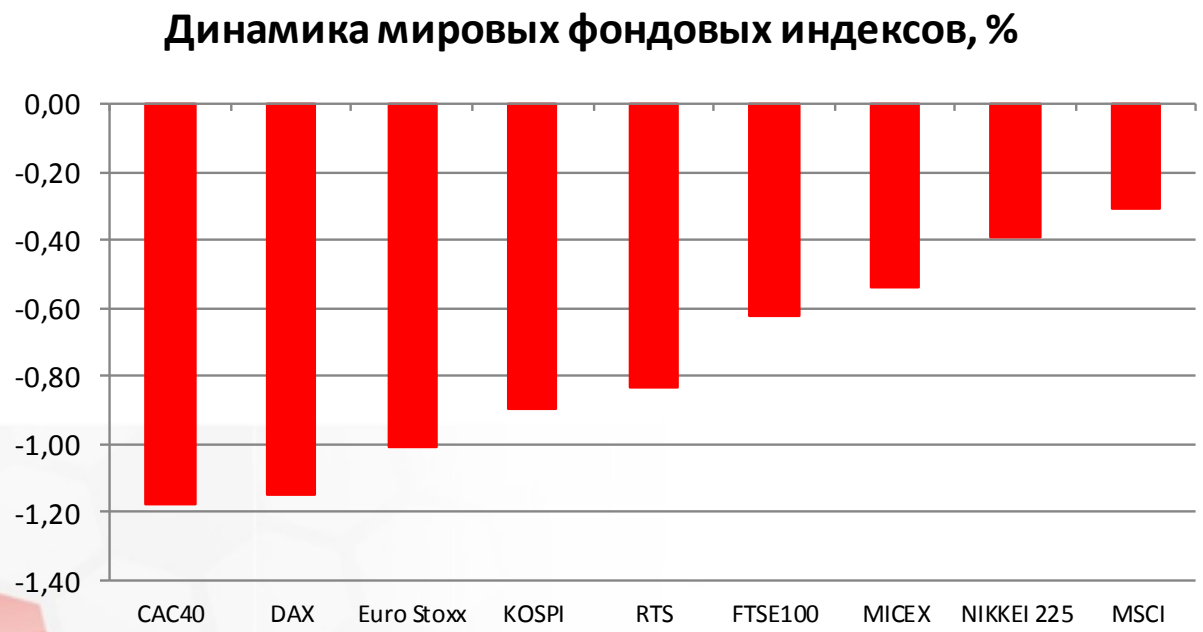

Источник: ММВБ, Bloomberg

Максим Гесин
maksims.gesins@dukascopy.com

Ярослав Смирнов
jaroslavs.smirnovs@dukascopy.com

Евгения Григорчук
yevgeniya.grygorchuk@dukascopy.com

Наша аналитика:
Технический анализ
Короткие новости
Торговые идеи по фигурам
Квартальный отчёт
Прогнозы сообщества

Полезные ссылки:
FXSpider онлайн новости
ТВ
Вебинары
Графики
Индекс валют
CoT отчёты
Пивот уровни
Сентимент рынка
Экономический календарь
Сигналы

Оговорка
Вся информация в этой статье, включая мнения, показатели и графики, предоставлена только в целях ознакомления, и не может быть интерпретирована как финансовый совет. Dukascopy не несет ответственности за полноту или правильность любой информации, содержащейся в этой статье. Финансовые показатели, указанные в этой статье не были проверены компанией Dukascopy. Взгляды, мнения и анализы принадлежат авторам статьи, и не были согласованны с Dukascopy.

Dukascopy отказывается от любых гарантий, выраженных или подразумевающихся, но, не ограничиваясь этим, касательно пригодности для торговли или пригодности для определенной цели, в отношении всей информации в этой статье. Dukascopy не при каких обстоятельствах не несет ответственность за любые прямые, непрямые, косвенные, зависящие, непредвиденные, или любые другие убытки, понесенные в связи с использованием этой статьи.